

# Encuestas de Anisa Colombia

**Estadísticas rápidas:** (Evaluación estudiantil del programa virtual Jurispedia)



Filtros generales



Filtros de respuestas



Estadísticas



## Resultados

Número de registros en esta consulta:15

Total de registros en esta encuesta:15

Porcentaje del total:100.00%

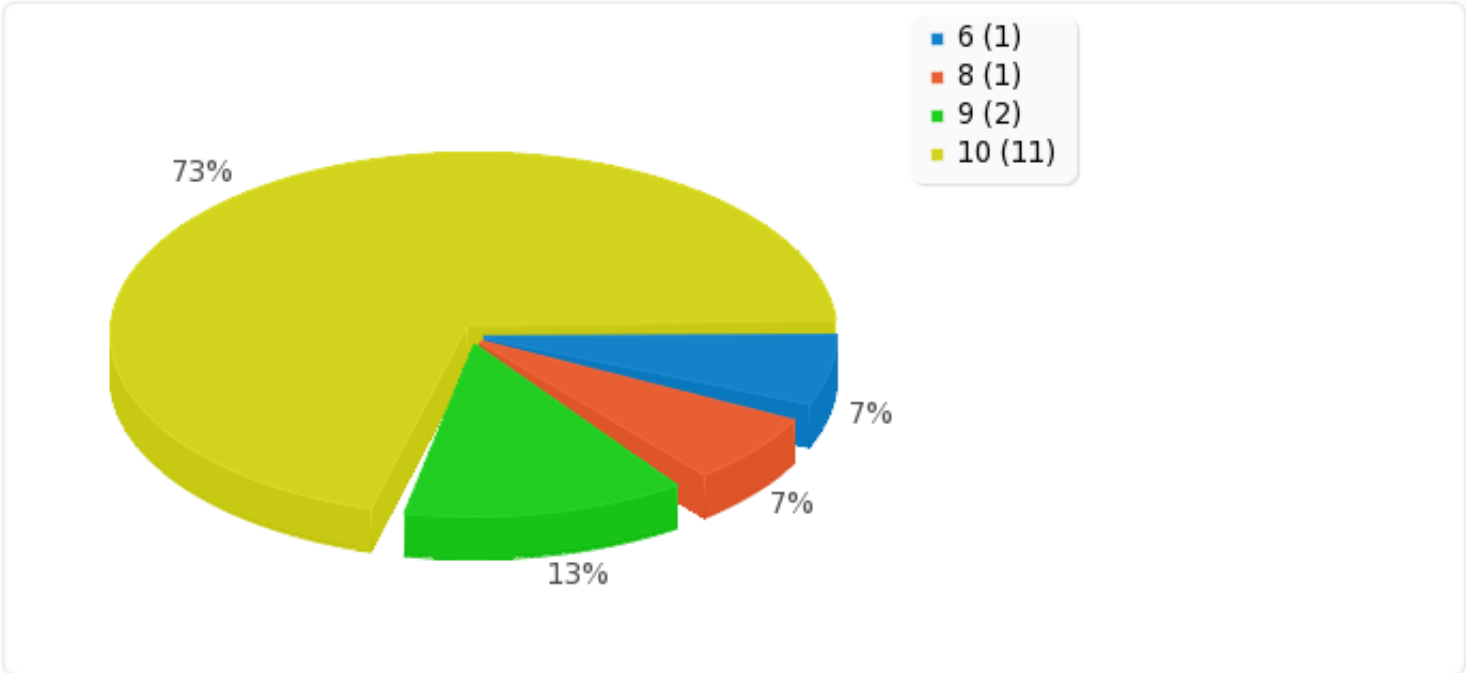
Revisar

## Resumen de campo para A01(A0101)

En una escala de 1 a 10, ¿como calificarías la plataforma web de Jurispedia, tanto la principal como la plataforma educativa, en los aspectos señalados a continuación?

[Diseño]

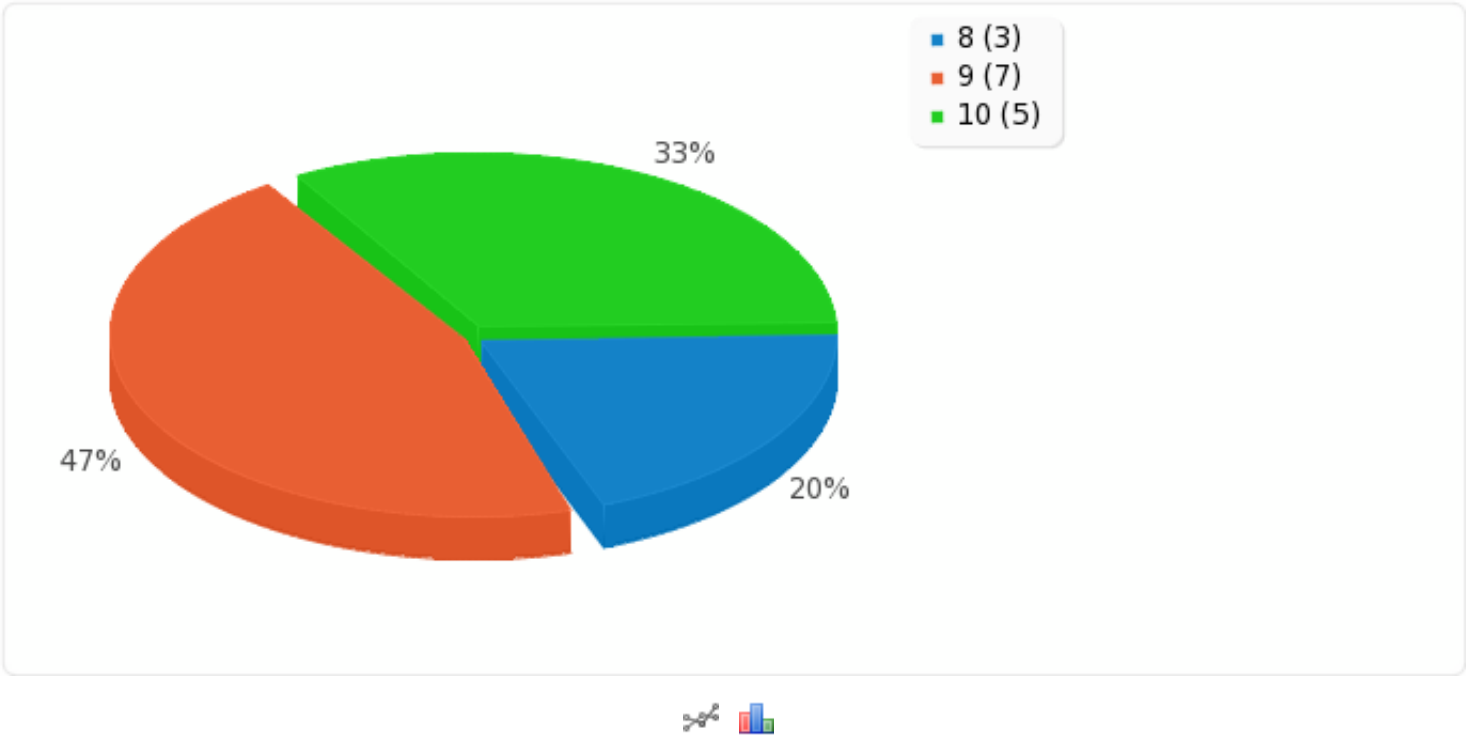
Opción	Cuenta		Porcentaje
1 (1)	0		0.00%
2 (2)	0		0.00%
3 (3)	0		0.00%
4 (4)	0		0.00%
5 (5)	0		0.00%
6 (6)	1		6.67%
7 (7)	0		0.00%
8 (8)	1		6.67%
9 (9)	2		13.33%
10 (10)	11		73.33%
Sin respuesta	0		0.00%
No completada o No mostrada	0		0.00%



Resumen de campo para A01(A0102)

En una escala de 1 a 10, ¿como calificarías la plataforma web de Jurispedia, tanto la principal como la plataforma educativa, en los aspectos señalados a continuación?  
[Navegación]

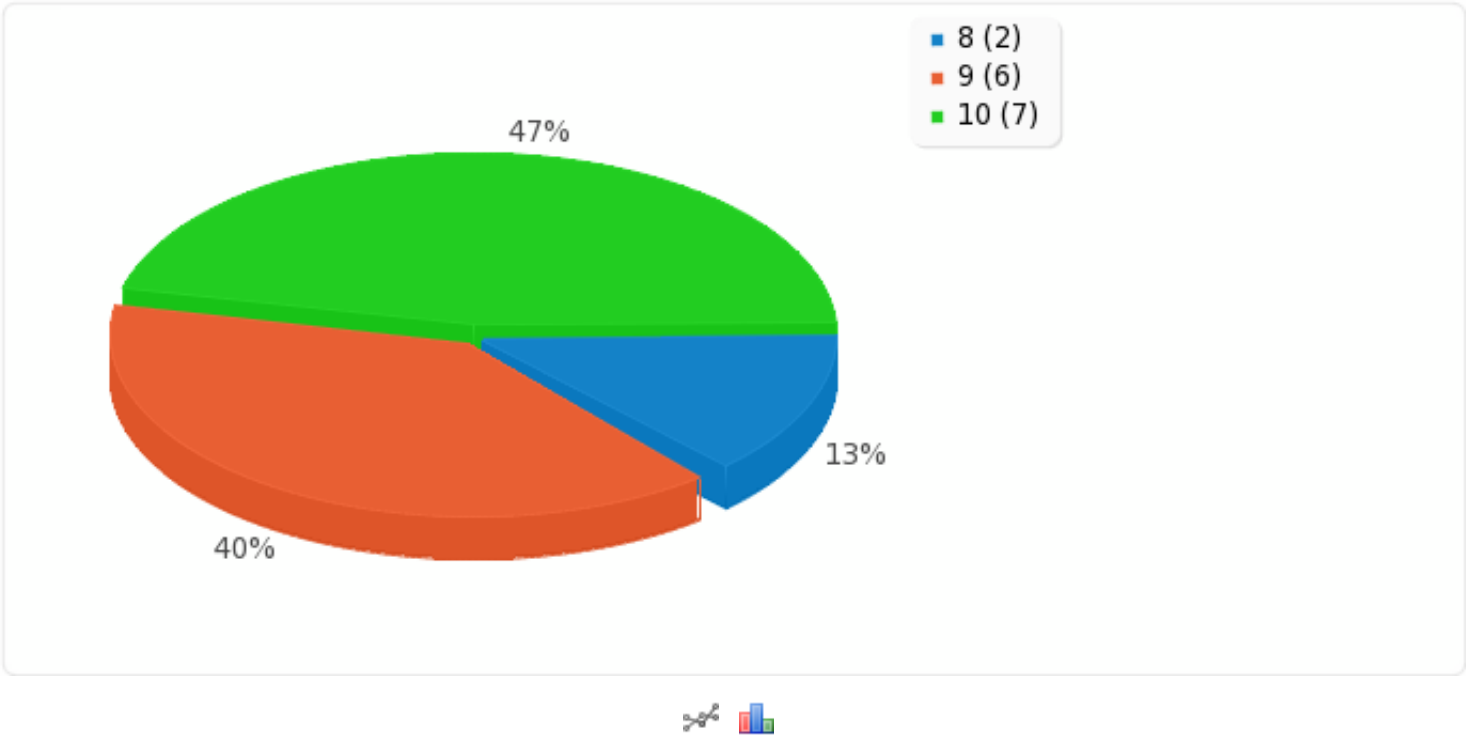
Opción	Cuenta		Porcentaje
	1 (1)	0	0.00%
	2 (2)	0	0.00%
	3 (3)	0	0.00%
	4 (4)	0	0.00%
	5 (5)	0	0.00%
	6 (6)	0	0.00%
	7 (7)	0	0.00%
	8 (8)	3	20.00%
	9 (9)	7	46.67%
	10 (10)	5	33.33%
Sin respuesta		0	0.00%
No completada o No mostrada		0	0.00%



Resumen de campo para A01(A0103)

En una escala de 1 a 10, ¿como calificarías la plataforma web de Jurispedia, tanto la principal como la plataforma educativa, en los aspectos señalados a continuación?  
[Funcionalidad]

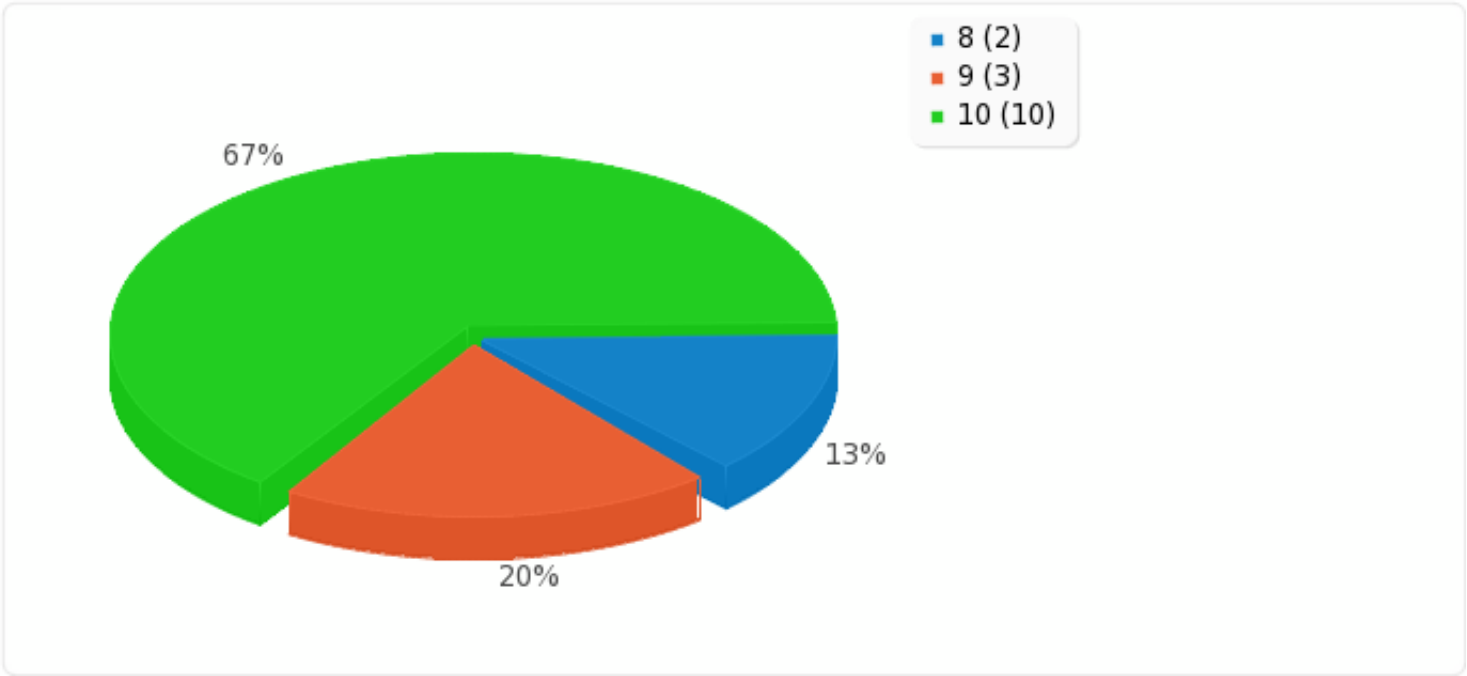
Opción	Cuenta		Porcentaje
	1 (1)	0	0.00%
	2 (2)	0	0.00%
	3 (3)	0	0.00%
	4 (4)	0	0.00%
	5 (5)	0	0.00%
	6 (6)	0	0.00%
	7 (7)	0	0.00%
	8 (8)	2	13.33%
	9 (9)	6	40.00%
	10 (10)	7	46.67%
	Sin respuesta	0	0.00%
No completada o No mostrada		0	0.00%



Resumen de campo para A01(A0104)

En una escala de 1 a 10, ¿como calificarías la plataforma web de Jurispedia, tanto la principal como la plataforma educativa, en los aspectos señalados a continuación?  
[Acceso]

Opción	Cuenta		Porcentaje
1 (1)	0		0.00%
2 (2)	0		0.00%
3 (3)	0		0.00%
4 (4)	0		0.00%
5 (5)	0		0.00%
6 (6)	0		0.00%
7 (7)	0		0.00%
8 (8)	2		13.33%
9 (9)	3		20.00%
10 (10)	10		66.67%
Sin respuesta	0		0.00%
No completada o No mostrada	0		0.00%



Resumen de campo para A01(A0105)

En una escala de 1 a 10, ¿como calificarías la plataforma web de Jurispedia, tanto la principal como la plataforma educativa, en los aspectos señalados a continuación?

[Recursos]

Opción

Cuenta

Porcentaje

1 (1) 0

0.00%

2 (2) 0

0.00%

3 (3) 0

0.00%

4 (4) 0

0.00%

5 (5) 0

0.00%

6 (6) 0

0.00%

7 (7) 0

0.00%

8 (8) 1

6.67%

9 (9) 2

13.33%

10 (10) 12

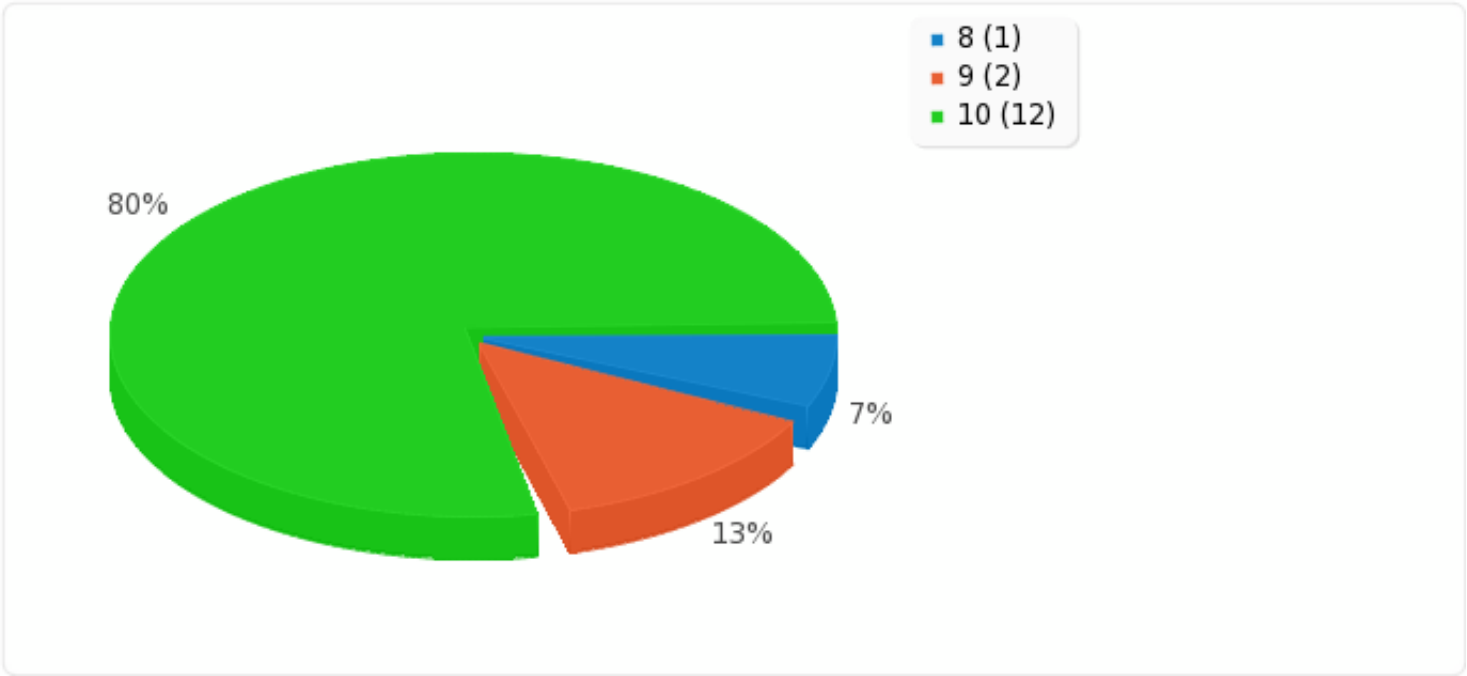
80.00%

Sin respuesta 0

0.00%

No completada o No mostrada 0

0.00%



Resumen de campo para A01a

¿Puedes explicarnos mejor por qué no te gustó o te pareció inadecuado el diseño de la página de Jurispedia?

	Opción	Cuenta	Porcentaje
	<div>Revisar</div>	1	6.67%
 	el diseño no me es llamativo		
	Sin respuesta	0	0.00%
	No completada o No mostrada	14	93.33%
			

Resumen de campo para A01b

¿Puedes explicarnos mejor por qué no te gustó o te pareció inadecuada la navegabilidad de la página de Jurispedia?

	Cuenta	Porcentaje
Opción <div>Revisar</div>	0	0.00%
Sin respuesta	0	0.00%
No completada o No mostrada	15	100.00%

Resumen de campo para A01c

¿Puedes explicarnos mejor por qué no te gustó o te pareció inadecuada la funcionalidad de la página de Jurispedia?

	Opción	Cuenta	Porcentaje
	Revisar	0	0.00%
	Sin respuesta	0	0.00%
	No completada o No mostrada	15	100.00%





Resumen de campo para A01d

¿Puedes explicarnos mejor por qué te pareció inadecuado el acceso o la validación en la página de Jurispedia?

	Cuenta	Porcentaje
Opción <div>Revisar</div>	0	0.00%
Sin respuesta	0	0.00%
No completada o No mostrada	15	100.00%

Resumen de campo para A01e

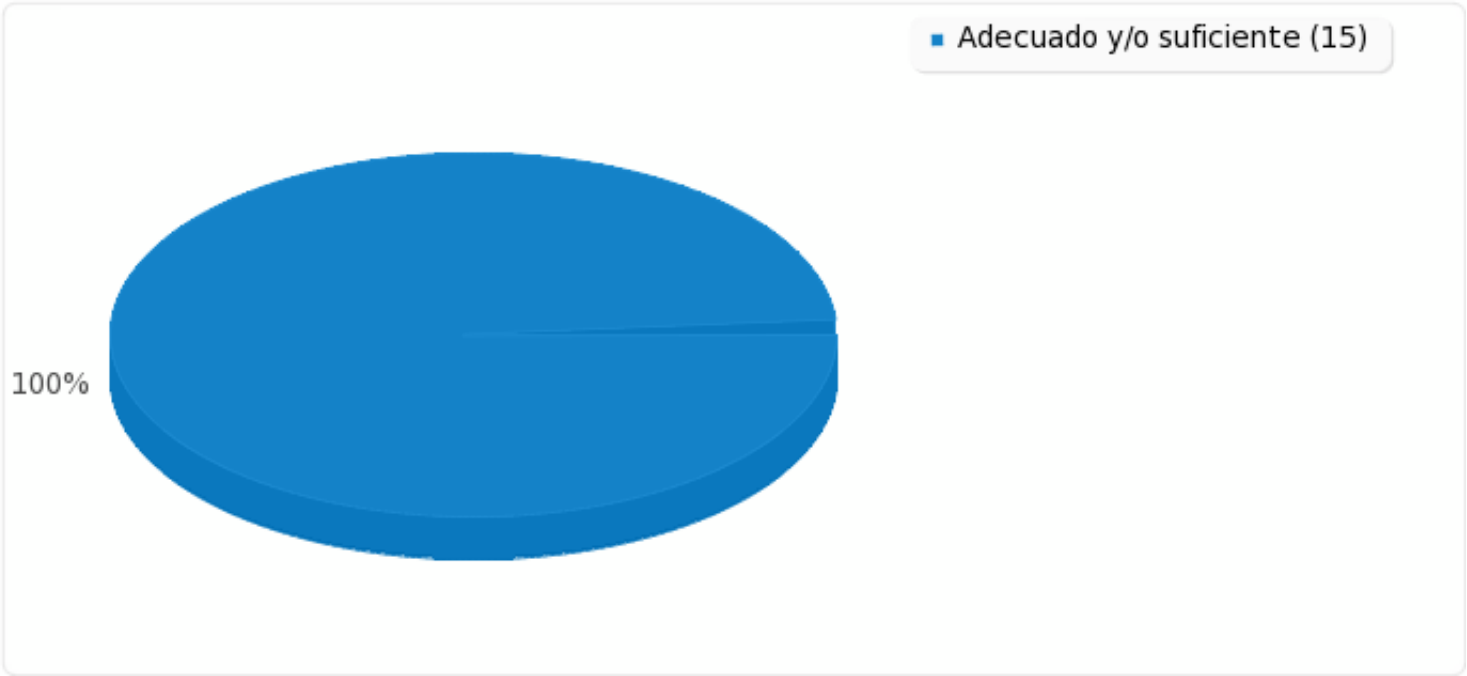
¿Puedes explicarnos mejor por qué te parecieron inadecuados o insuficientes los recursos en la página de Jurispedia?

	Cuenta	Porcentaje
Opción <div>Revisar</div>	0	0.00%
Sin respuesta	0	0.00%
No completada o No mostrada	15	100.00%

Resumen de campo para A02

¿Cómo calificarías la inducción y el soporte recibido por parte del instructor responsable del programa?

Opción	Cuenta	Porcentaje
Adecuado y/o suficiente (A0201)	15	100.00%
Medio (A0202)	0	0.00%
Inadecuado y/o insuficiente (A0203)	0	0.00%
Sin respuesta	0	0.00%
No completada o No mostrada	0	0.00%



Resumen de campo para A02a

¿Puedes explicarnos mejor qué faltó en el proceso de inducción y de soporte?

		Cuenta	Porcentaje
Opción	<div>Revisar</div>	0	0.00%
	Sin respuesta	0	0.00%
No completada o No mostrada		15	100.00%



Resumen de campo para A02b

¿Puedes explicarnos mejor qué falló en el proceso de inducción y de soporte?

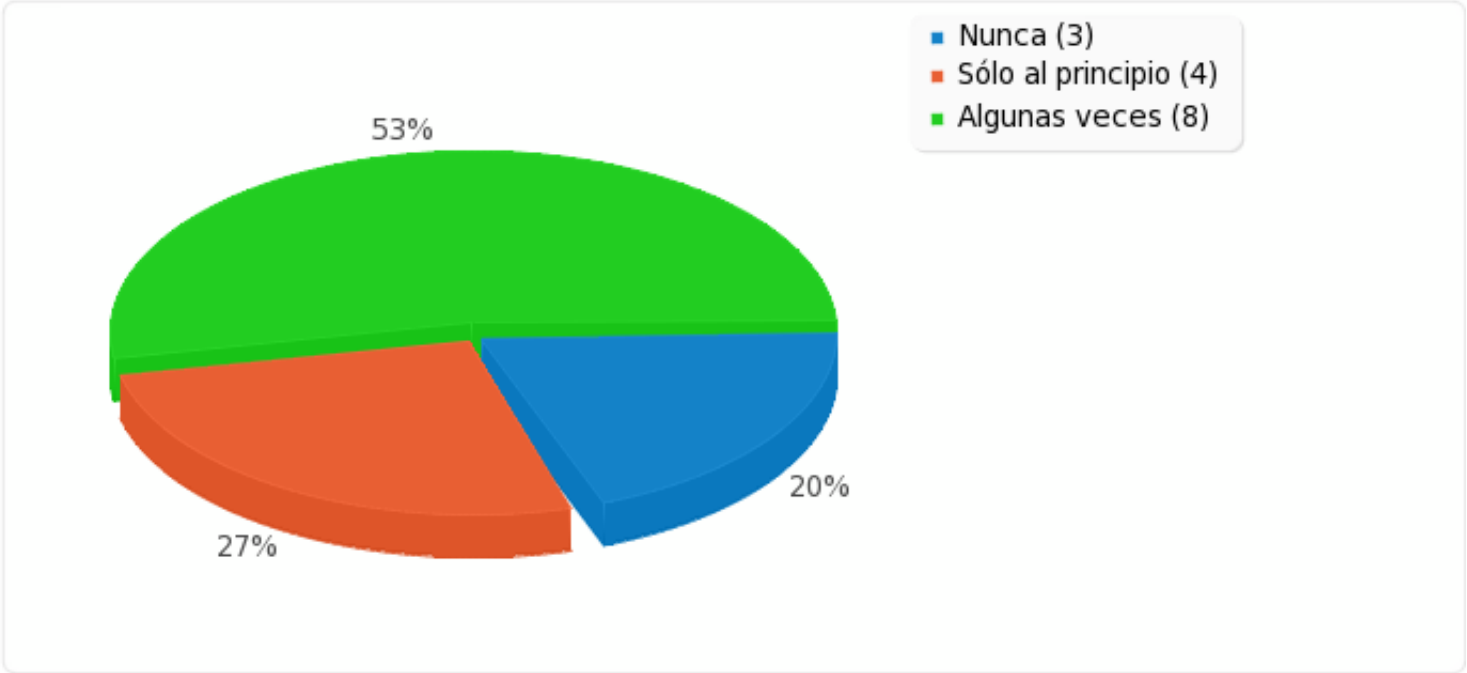
	Cuenta	Porcentaje
<div>Opción</div> <div><div><div>Revisar</div></div></div>	0	0.00%
<div>Sin respuesta</div>	0	0.00%
<div>No completada o No mostrada</div>	15	100.00%



Resumen de campo para A03

¿Tuviste problemas de acceso o validación en la plataforma? ¿Con qué frecuencia?

Opción	Cuenta	Porcentaje
Nunca (A0301)	3	20.00%
Sólo al principio (A0302)	4	26.67%
Algunas veces (A0303)	8	53.33%
Varias veces (A0304)	0	0.00%
Siempre o casi siempre (A0305)	0	0.00%
Sin respuesta	0	0.00%
No completada o No mostrada	0	0.00%



Resumen de campo para A03a

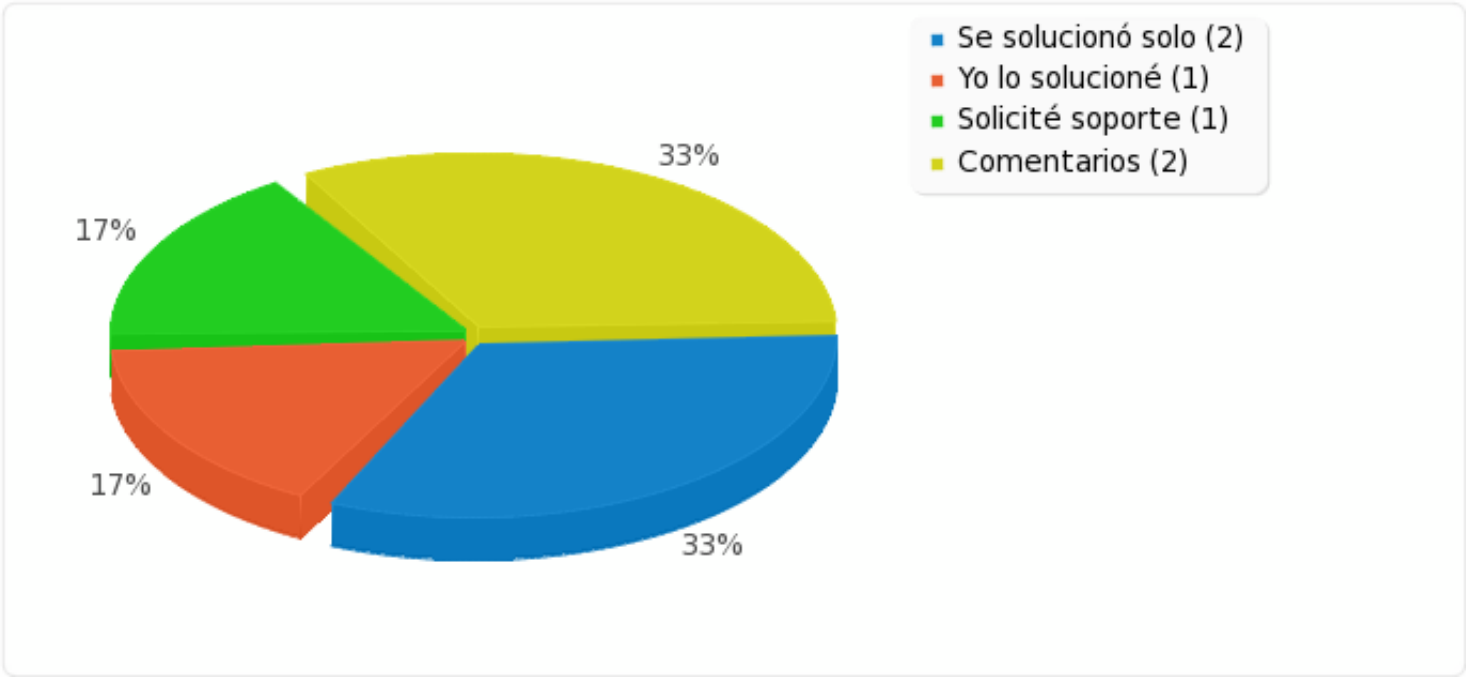
¿Cómo solucionaste el problema de acceso o de validación en la plataforma?

Opción	Cuenta	Porcentaje
Se solucionó solo (A03A1)	2	13.33%
Yo lo solucioné (A03A2)	1	6.67%
Solicité soporte (A03A3)	1	6.67%
Otro medio... (A03A5)	0	0.00%
Comentarios	2	13.33%

Revisar

- porque no sabíamos muy bien como utilizarlo y se caía la navegación pero con la sugerencia el profesor nos pudo explicar mejor.
- porque cuando se daña toca espera que searegle

Sin respuesta	0	0.00%
No completada o No mostrada	11	73.33%



Resumen de campo para A03b

¿Cómo solucionaste el problema de acceso o de validación en la plataforma?

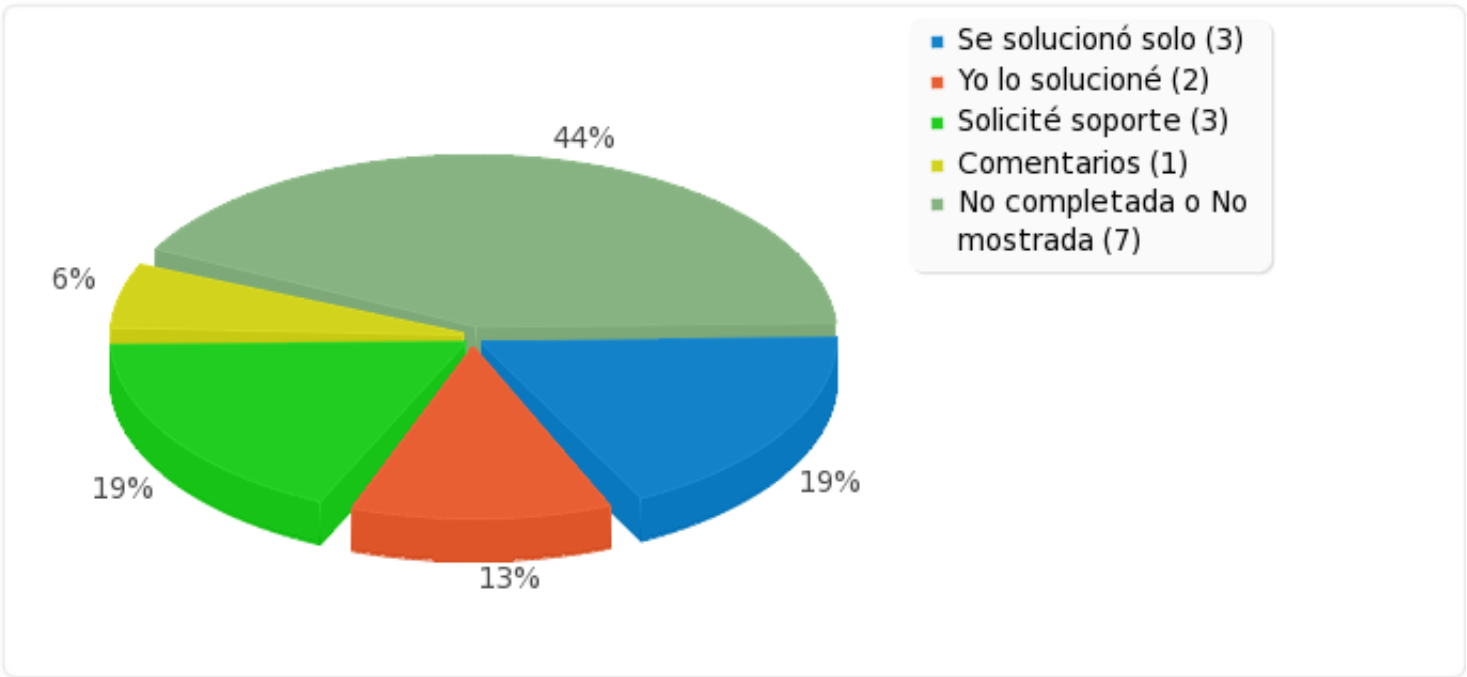
Opción	Cuenta	Porcentaje
Se solucionó solo (A03B1)	3	20.00%
Yo lo solucioné (A03B2)	2	13.33%
Solicité soporte (A03B3)	3	20.00%
No volví a ingresar (A03B4)	0	0.00%
Otro medio... (A03B5)	0	0.00%
Comentarios	1	6.67%

Revisar



Con la ayuda del profe Carlos Lopez

Sin respuesta	0	0.00%
No completada o No mostrada	7	46.67%



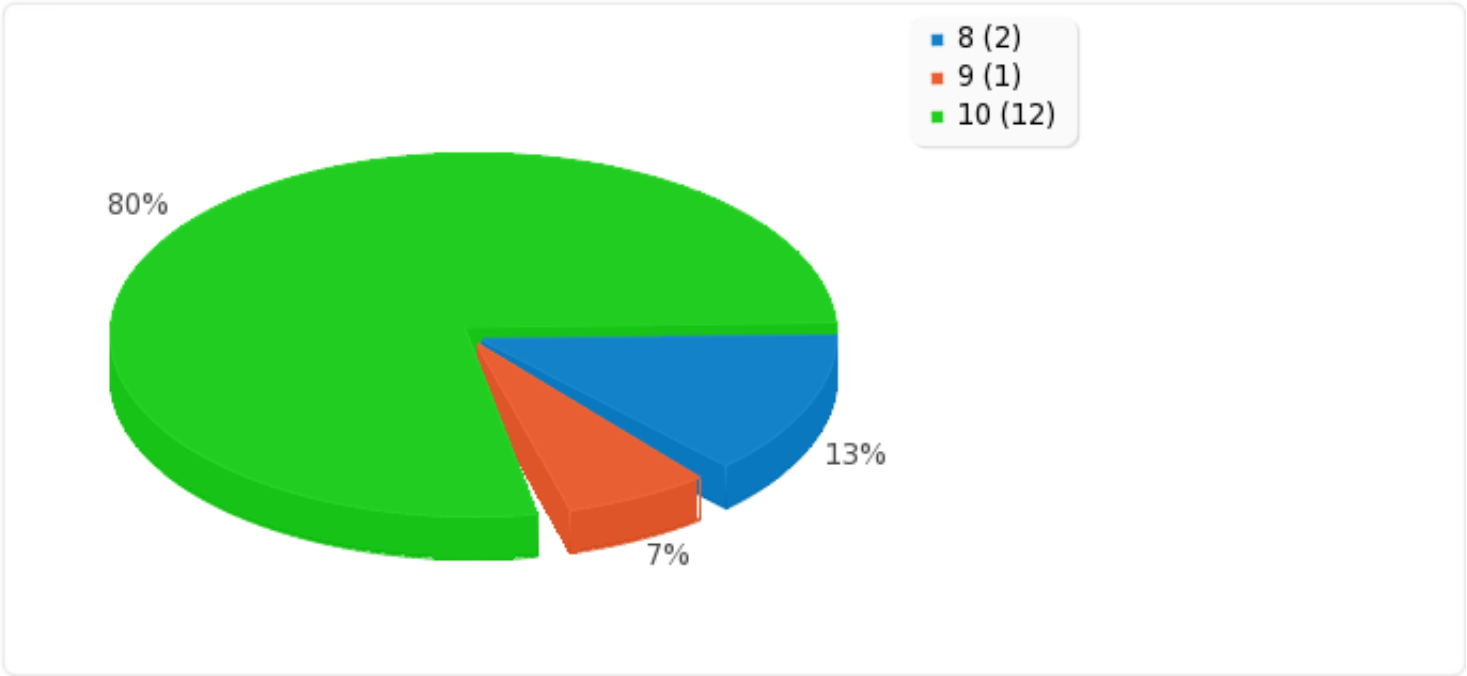


Resumen de campo para B01(B0101)

¿En cuanto al contenido utilizado en las diapositivas del programa, cómo calificarías cada uno de los aspectos a continuación? Califícalo en una escala del 1 al 10.

[Organización]

Opción	Cuenta		Porcentaje
	1 (1)	0	0.00%
	2 (2)	0	0.00%
	3 (3)	0	0.00%
	4 (4)	0	0.00%
	5 (5)	0	0.00%
	6 (6)	0	0.00%
	7 (7)	0	0.00%
	8 (8)	2	13.33%
	9 (9)	1	6.67%
	10 (10)	12	80.00%
Sin respuesta		0	0.00%
No completada o No mostrada		0	0.00%

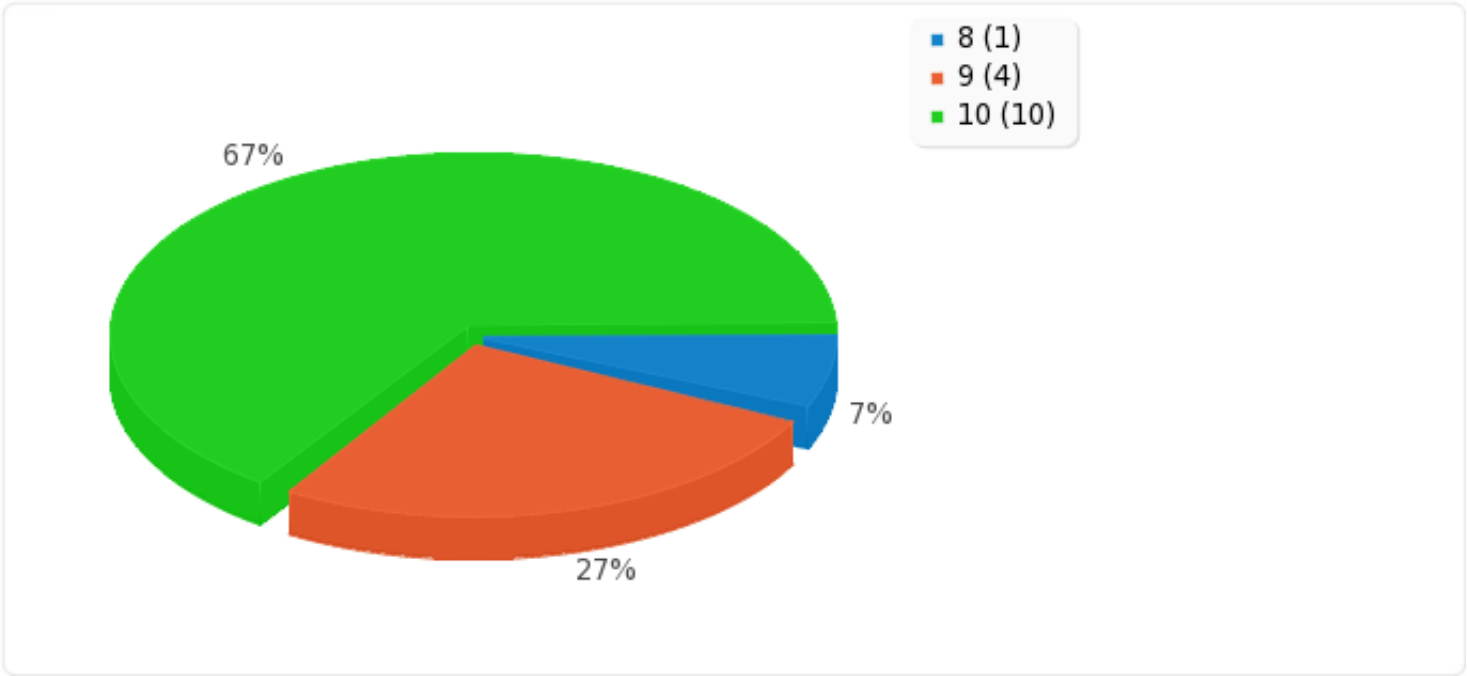


Resumen de campo para B01(B0102)

¿En cuanto al contenido utilizado en las diapositivas del programa, cómo calificarías cada uno de los aspectos a continuación? Califícalo en una escala del 1 al 10.

[Coherencia]

Opción	Cuenta		Porcentaje
	1 (1)	0	0.00%
	2 (2)	0	0.00%
	3 (3)	0	0.00%
	4 (4)	0	0.00%
	5 (5)	0	0.00%
	6 (6)	0	0.00%
	7 (7)	0	0.00%
	8 (8)	1	6.67%
	9 (9)	4	26.67%
	10 (10)	10	66.67%
Sin respuesta		0	0.00%
No completada o No mostrada		0	0.00%

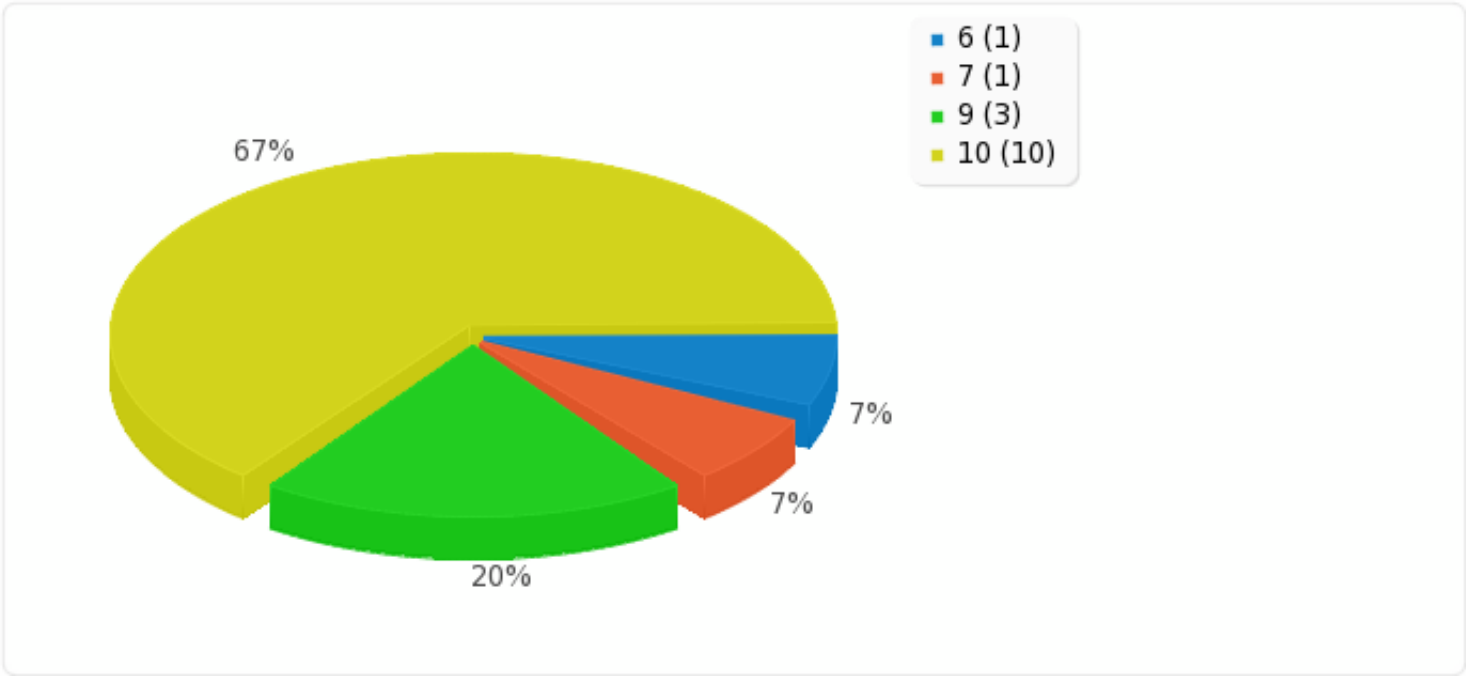


Resumen de campo para B01(B0103)

¿En cuanto al contenido utilizado en las diapositivas del programa, cómo calificarías cada uno de los aspectos a continuación? Califícalo en una escala del 1 al 10.

[Sencillez]

Opción	Cuenta		Porcentaje
	1 (1)	0	0.00%
	2 (2)	0	0.00%
	3 (3)	0	0.00%
	4 (4)	0	0.00%
	5 (5)	0	0.00%
	6 (6)	1	6.67%
	7 (7)	1	6.67%
	8 (8)	0	0.00%
	9 (9)	3	20.00%
	10 (10)	10	66.67%
Sin respuesta		0	0.00%
No completada o No mostrada		0	0.00%

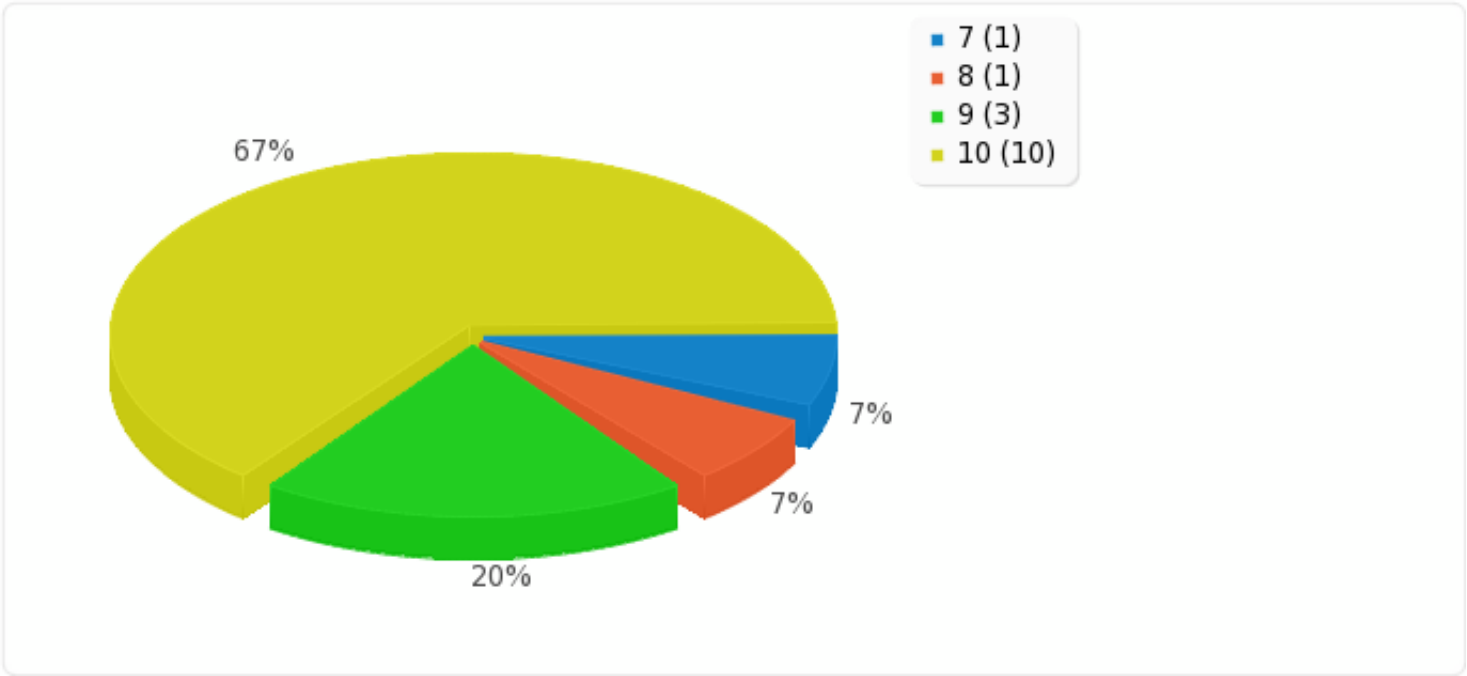


Resumen de campo para B01(B0104)

¿En cuanto al contenido utilizado en las diapositivas del programa, cómo calificarías cada uno de los aspectos a continuación? Califícalo en una escala del 1 al 10.

[Claridad]

Opción	Cuenta		Porcentaje
	1 (1)	0	0.00%
	2 (2)	0	0.00%
	3 (3)	0	0.00%
	4 (4)	0	0.00%
	5 (5)	0	0.00%
	6 (6)	0	0.00%
	7 (7)	1	6.67%
	8 (8)	1	6.67%
	9 (9)	3	20.00%
	10 (10)	10	66.67%
Sin respuesta		0	0.00%
No completada o No mostrada		0	0.00%

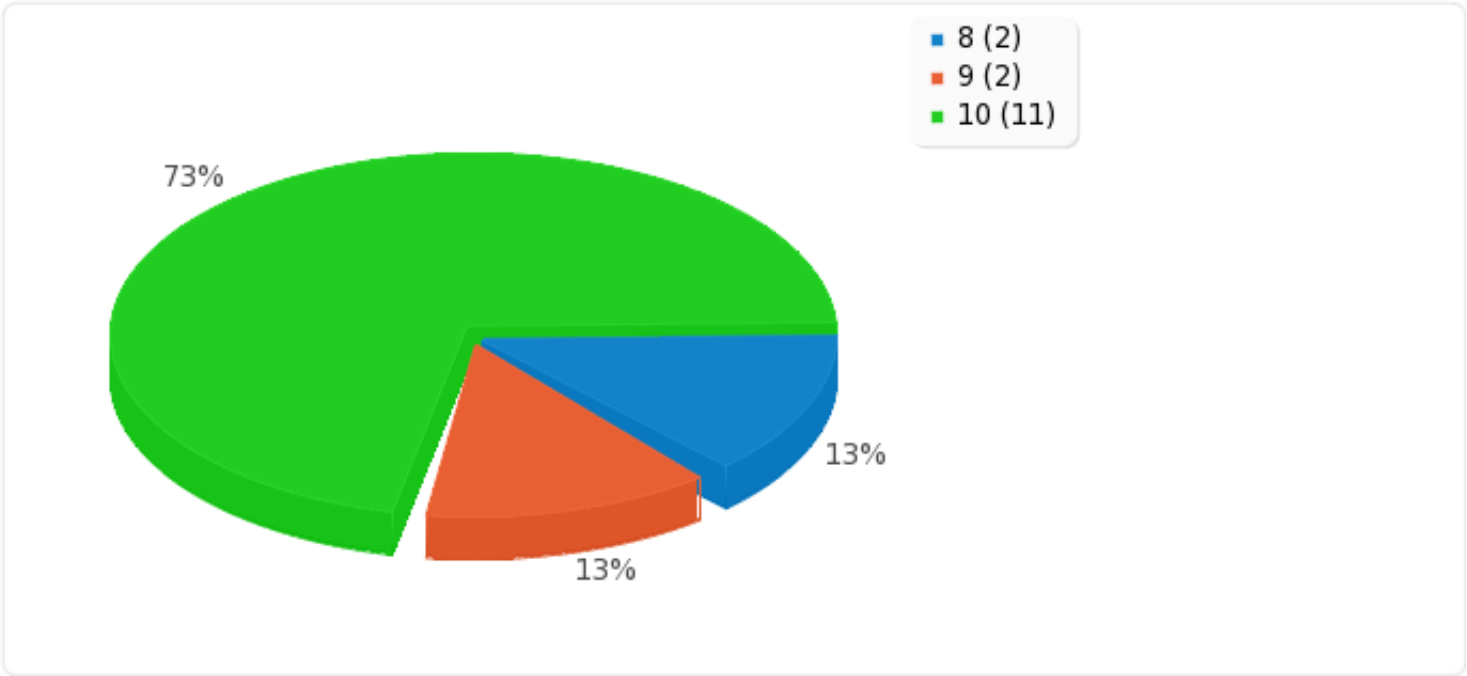


Resumen de campo para B01(B0105)

¿En cuanto al contenido utilizado en las diapositivas del programa, cómo calificarías cada uno de los aspectos a continuación? Califícalo en una escala del 1 al 10.

[Pertinencia]

Opción	Cuenta		Porcentaje
	1 (1)	0	0.00%
	2 (2)	0	0.00%
	3 (3)	0	0.00%
	4 (4)	0	0.00%
	5 (5)	0	0.00%
	6 (6)	0	0.00%
	7 (7)	0	0.00%
	8 (8)	2	13.33%
	9 (9)	2	13.33%
	10 (10)	11	73.33%
Sin respuesta		0	0.00%
No completada o No mostrada		0	0.00%



Resumen de campo para B01a

¿Puedes explicarnos mejor porqué el contenido temático no te pareció bien organizado?

	Cuenta	Porcentaje
Opción <div>Revisar</div>	0	0.00%
Sin respuesta	0	0.00%
No completada o No mostrada	15	100.00%



Resumen de campo para B01b

¿Puedes explicarnos mejor porqué el contenido temático no te pareció coherente?

		Cuenta	Porcentaje
Opción	<div>Revisar</div>	0	0.00%
	Sin respuesta	0	0.00%
No completada o No mostrada		15	100.00%



Resumen de campo para B01c

¿Puedes explicarnos mejor porqué el contenido temático no te pareció sencillo?

	Cuenta	Porcentaje
Opción <div>Revisar</div>	2	13.33%
<div><div></div><div></div></div> Algunas cosas eran algo difíciles de entender..		
<div><div></div><div></div></div> por que era extenso y algunas partes de los talleres confundían algo		
Sin respuesta	0	0.00%
No completada o No mostrada	13	86.67%
	<div></div>	



Resumen de campo para B01d

¿Puedes explicarnos mejor porqué el contenido temático no te pareció suficientemente claro?

	Cuenta	Porcentaje
Opción <div>Revisar</div>	1	6.67%
<div><div><div></div><div></div></div><div>Algunas cosas si fueron muy claras pero otras muy confusas..</div></div>		
Sin respuesta	0	0.00%
No completada o No mostrada	14	93.33%
	<div></div>	

Resumen de campo para B01e

¿Puedes explicarnos mejor porqué el contenido temático no te pareció pertinente?

	Cuenta	Porcentaje
Opción <div>Revisar</div>	0	0.00%
Sin respuesta	0	0.00%
No completada o No mostrada	15	100.00%



Resumen de campo para B02

¿Qué aspectos del contenido podrían en tu criterio mejorarse en las diapositivas?

Opción	Cuenta	Porcentaje
Menos contenido (B0201)	6	40.00%
Contenido menos técnico (B0203)	1	6.67%
Inclusión de más ejemplos (B0202)	5	33.33%
Más explicaciones (B0204)	2	13.33%
Otra (Por favor explica) (B0205)	1	6.67%
Comentarios	4	26.67%

Revisar



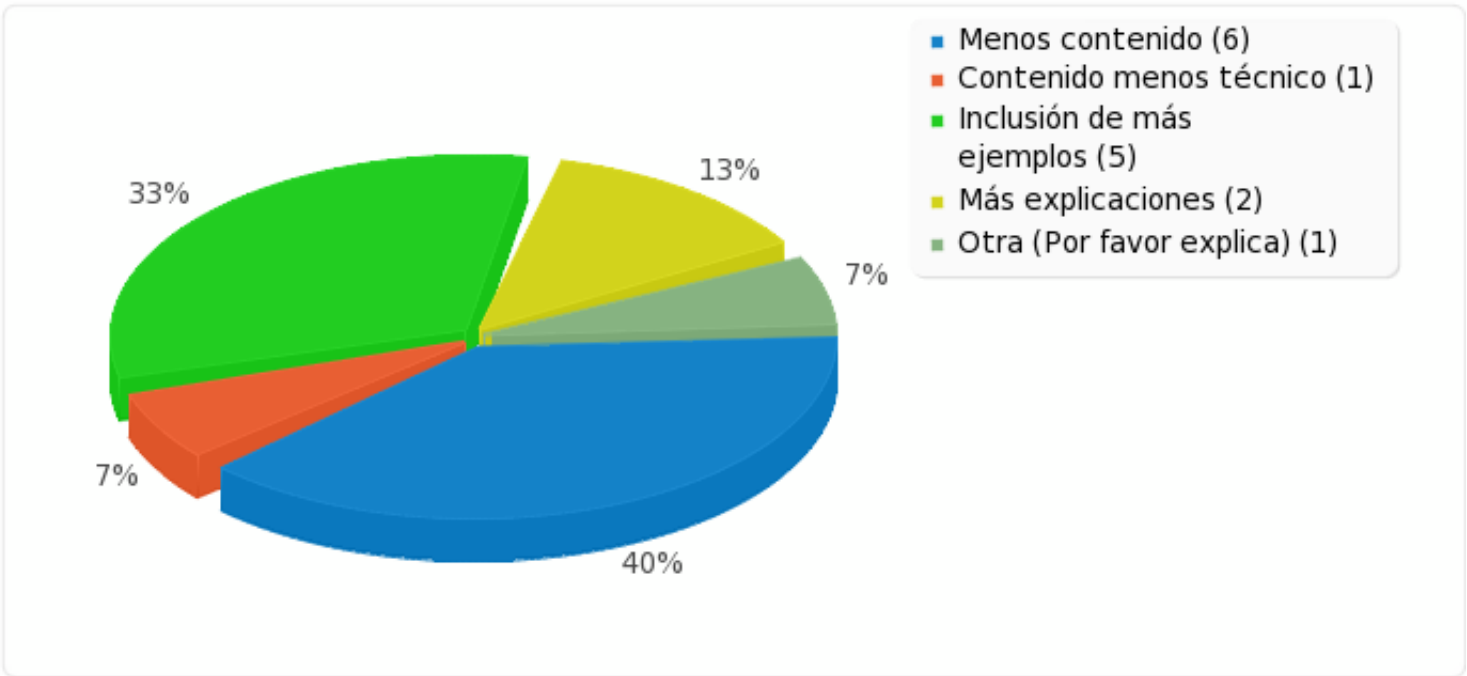
todo en las diapositivas me parece bien

Muy largo el contenido

en las dispositivas ahí mucho contenido.

porque son mas contenidos

Sin respuesta	0	0.00%
No completada o No mostrada	0	0.00%

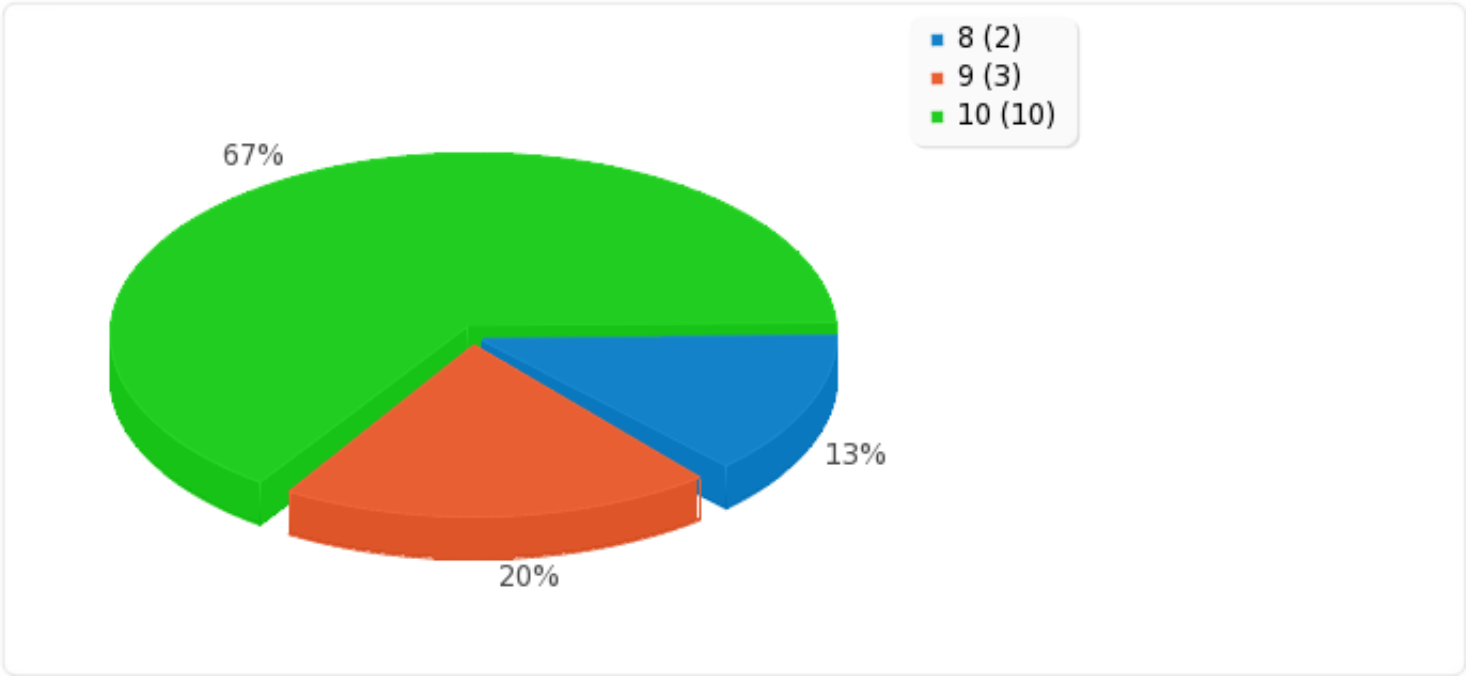


Resumen de campo para B03(B0301)

¿En cuanto al diseño utilizado en las diapositivas del programa, cómo calificarías cada uno de los aspectos a continuación? Califícalo en una escala del 1 al 10.

[Formato]

Opción	Cuenta		Porcentaje
	1 (1)	0	0.00%
	2 (2)	0	0.00%
	3 (3)	0	0.00%
	4 (4)	0	0.00%
	5 (5)	0	0.00%
	6 (6)	0	0.00%
	7 (7)	0	0.00%
	8 (8)	2	13.33%
	9 (9)	3	20.00%
	10 (10)	10	66.67%
Sin respuesta		0	0.00%
No completada o No mostrada		0	0.00%

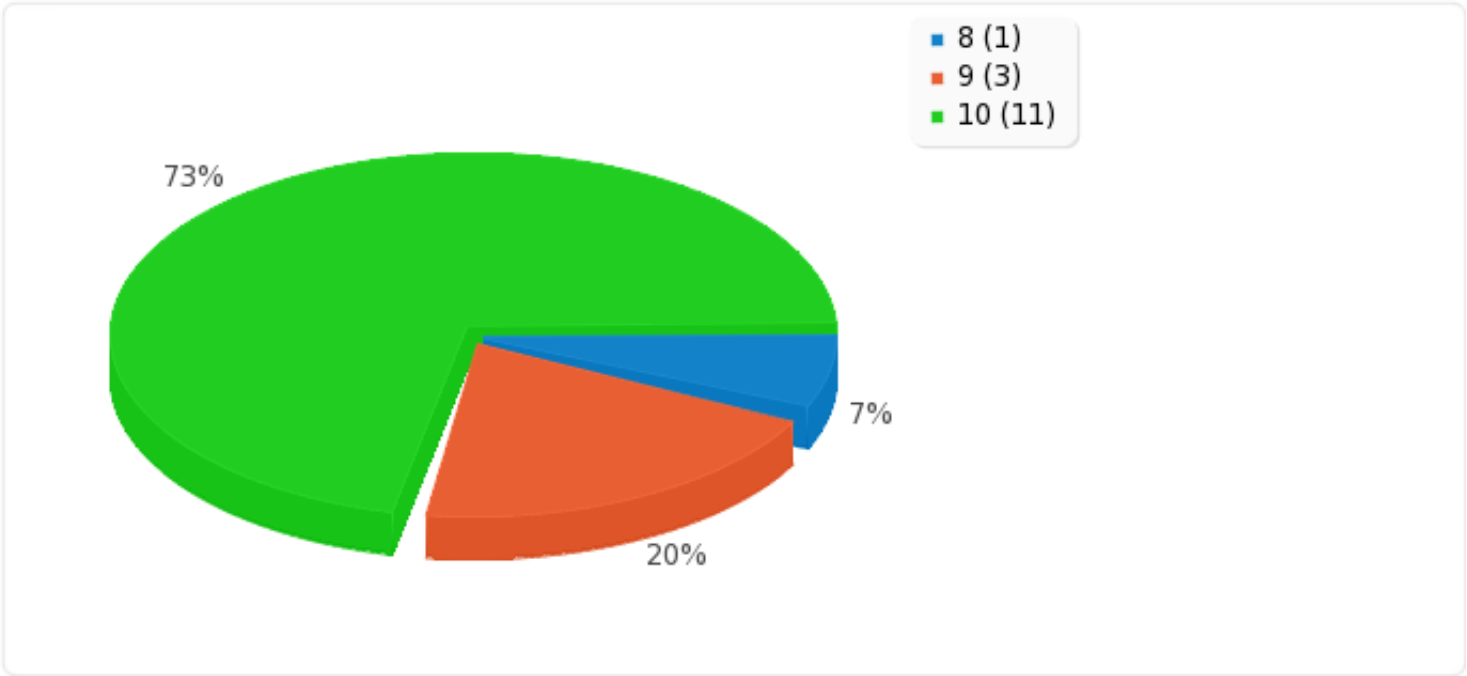


Resumen de campo para B03(B0302)

¿En cuanto al diseño utilizado en las diapositivas del programa, cómo calificarías cada uno de los aspectos a continuación? Califícalo en una escala del 1 al 10.

[Diagramación]

Opción	Cuenta		Porcentaje
	1 (1)	0	0.00%
	2 (2)	0	0.00%
	3 (3)	0	0.00%
	4 (4)	0	0.00%
	5 (5)	0	0.00%
	6 (6)	0	0.00%
	7 (7)	0	0.00%
	8 (8)	1	6.67%
	9 (9)	3	20.00%
	10 (10)	11	73.33%
Sin respuesta		0	0.00%
No completada o No mostrada		0	0.00%

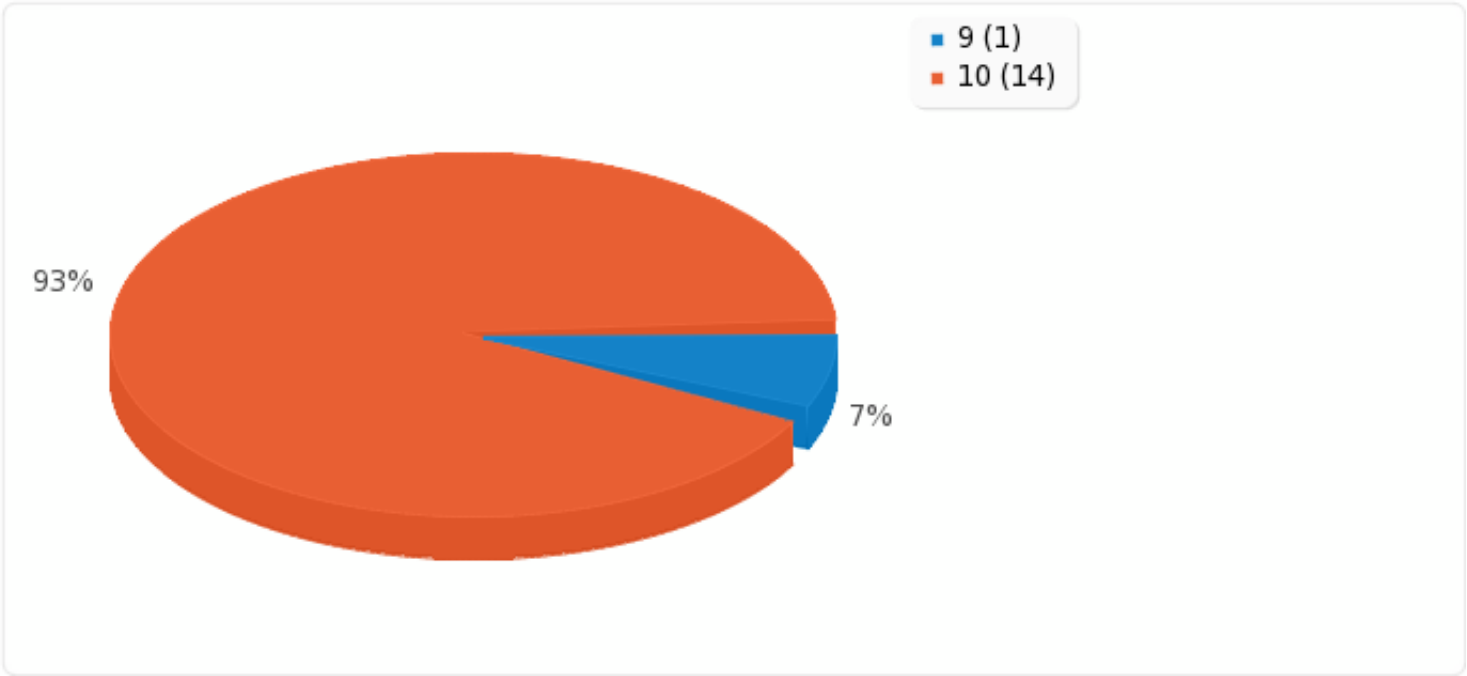


Resumen de campo para B03(B0303)

¿En cuanto al diseño utilizado en las diapositivas del programa, cómo calificarías cada uno de los aspectos a continuación? Califícalo en una escala del 1 al 10.

[Ilustraciones]

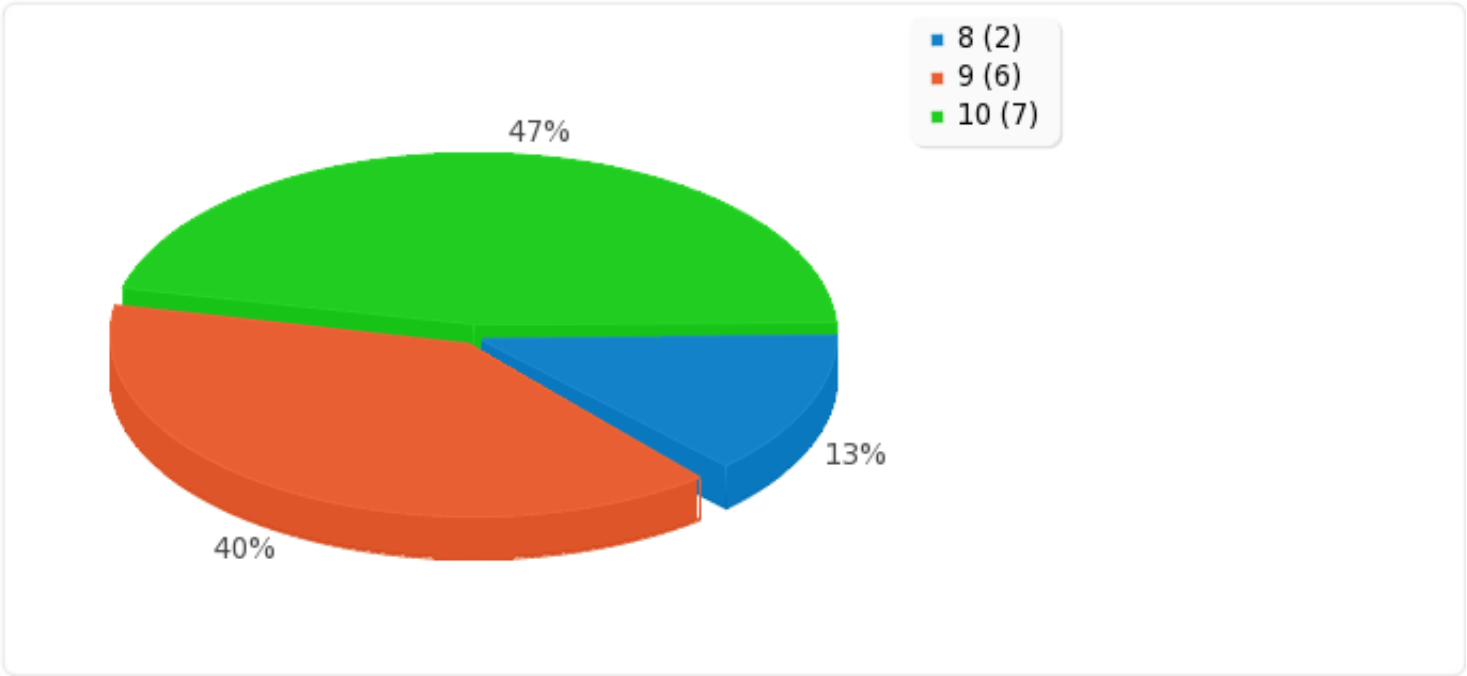
Opción	Cuenta		Porcentaje
	1 (1)	0	0.00%
	2 (2)	0	0.00%
	3 (3)	0	0.00%
	4 (4)	0	0.00%
	5 (5)	0	0.00%
	6 (6)	0	0.00%
	7 (7)	0	0.00%
	8 (8)	0	0.00%
	9 (9)	1	6.67%
	10 (10)	14	93.33%
Sin respuesta		0	0.00%
No completada o No mostrada		0	0.00%



Resumen de campo para B03(B0304)

¿En cuanto al diseño utilizado en las diapositivas del programa, cómo calificarías cada uno de los aspectos a continuación? Califícalo en una escala del 1 al 10.  
[Navegabilidad]

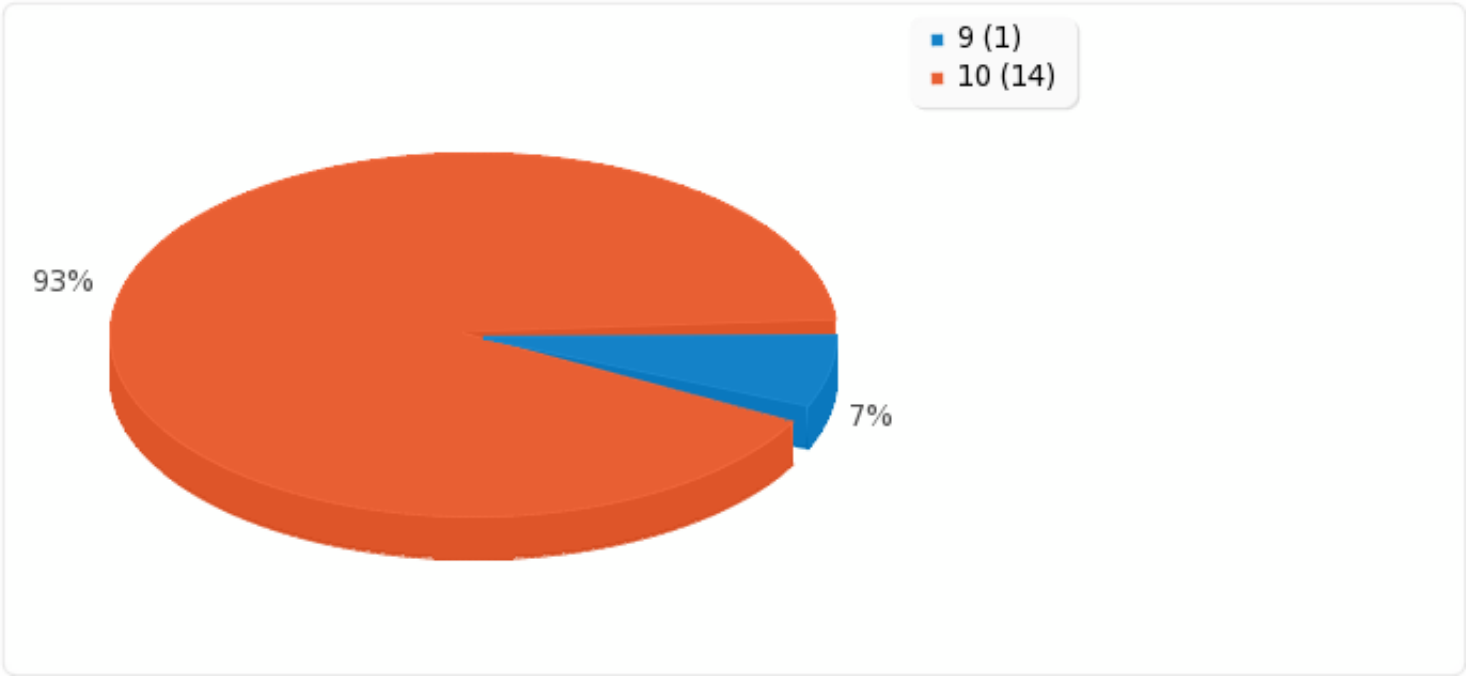
Opción	Cuenta		Porcentaje
	1 (1)	0	0.00%
	2 (2)	0	0.00%
	3 (3)	0	0.00%
	4 (4)	0	0.00%
	5 (5)	0	0.00%
	6 (6)	0	0.00%
	7 (7)	0	0.00%
	8 (8)	2	13.33%
	9 (9)	6	40.00%
	10 (10)	7	46.67%
Sin respuesta		0	0.00%
No completada o No mostrada		0	0.00%



Resumen de campo para B03(B0305)

¿En cuanto al diseño utilizado en las diapositivas del programa, cómo calificarías cada uno de los aspectos a continuación? Califícalo en una escala del 1 al 10.  
[Personaje Jurispito]

Opción	Cuenta		Porcentaje
	1 (1)	0	0.00%
	2 (2)	0	0.00%
	3 (3)	0	0.00%
	4 (4)	0	0.00%
	5 (5)	0	0.00%
	6 (6)	0	0.00%
	7 (7)	0	0.00%
	8 (8)	0	0.00%
	9 (9)	1	6.67%
	10 (10)	14	93.33%
Sin respuesta		0	0.00%
No completada o No mostrada		0	0.00%





Resumen de campo para B03a

¿Puedes explicarnos mejor porqué el formato no te pareció adecuado?

	Cuenta	Porcentaje
Opción <div>Revisar</div>	0	0.00%
Sin respuesta	0	0.00%
No completada o No mostrada	15	100.00%



Resumen de campo para B03b

¿Puedes explicarnos mejor porqué la diagramación no te pareció adecuada?

	Opción	Cuenta	Porcentaje
	<div>Revisar</div>	0	0.00%
	Sin respuesta	0	0.00%
	No completada o No mostrada	15	100.00%
			

Resumen de campo para B03c

¿Puedes explicarnos mejor porqué las ilustraciones no te parecieron adecuadas?

	Cuenta	Porcentaje
Opción <div>Revisar</div>	0	0.00%
Sin respuesta	0	0.00%
No completada o No mostrada	15	100.00%



Resumen de campo para B03d

¿Puedes explicarnos mejor porqué la navegabilidad no te pareció adecuada?

	Cuenta	Porcentaje
<div><div>Opción</div><div>Revisar</div></div>	0	0.00%
<div><div>Sin respuesta</div></div>	0	0.00%
<div><div>No completada o No mostrada</div></div>	15	100.00%



Resumen de campo para B03e

¿Puedes explicarnos mejor porqué no te gustó o no te pareció adecuado el personaje Jurispito?

	Cuenta	Porcentaje
Opción <div>Revisar</div>	0	0.00%
Sin respuesta	0	0.00%
No completada o No mostrada	15	100.00%

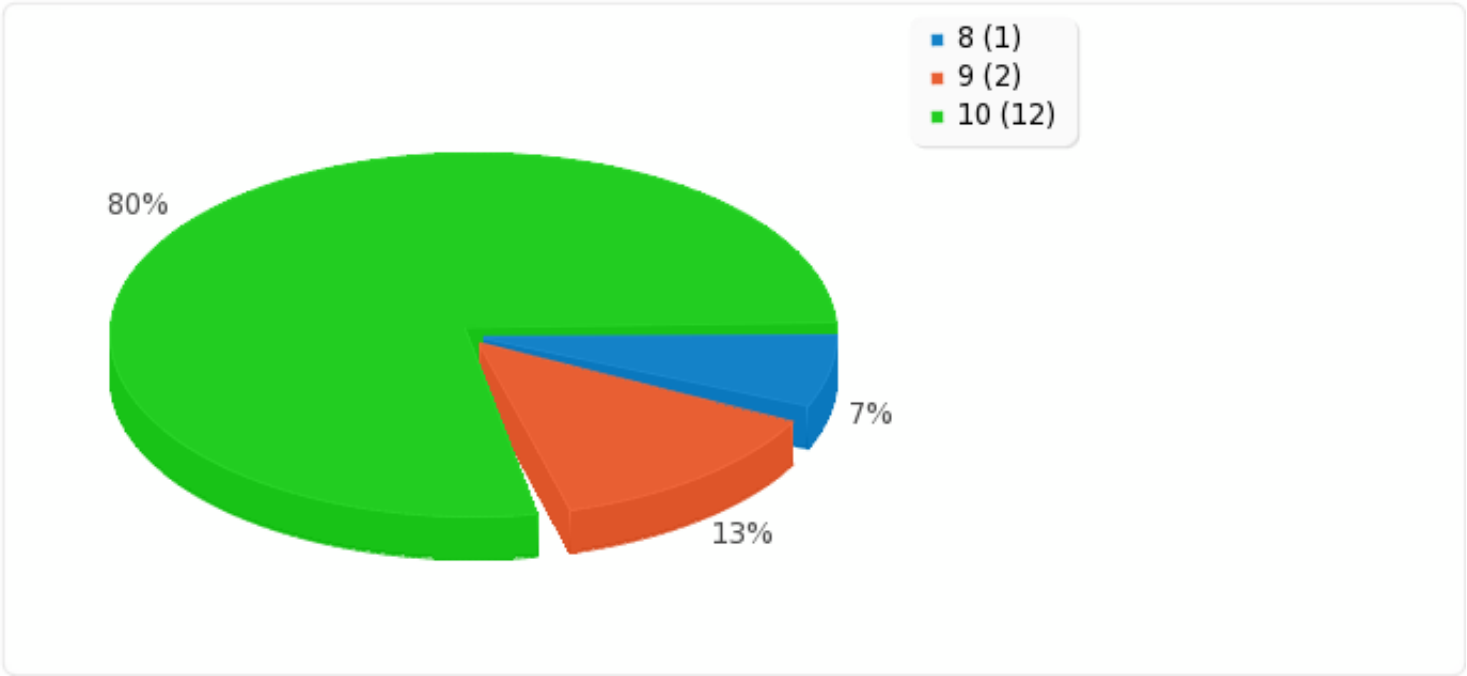


Resumen de campo para B04(B0401)

¿En cuanto a las trivias o a las animaciones de aprendizaje utilizadas en cada unidad del programa, cómo calificarías cada uno de los aspectos a continuación? Califícalo en una escala del 1 al 10.

[Lúdica o recreación]

Opción	Cuenta		Porcentaje
	1 (1)	0	0.00%
	2 (2)	0	0.00%
	3 (3)	0	0.00%
	4 (4)	0	0.00%
	5 (5)	0	0.00%
	6 (6)	0	0.00%
	7 (7)	0	0.00%
	8 (8)	1	6.67%
	9 (9)	2	13.33%
	10 (10)	12	80.00%
Sin respuesta		0	0.00%
No completada o No mostrada		0	0.00%

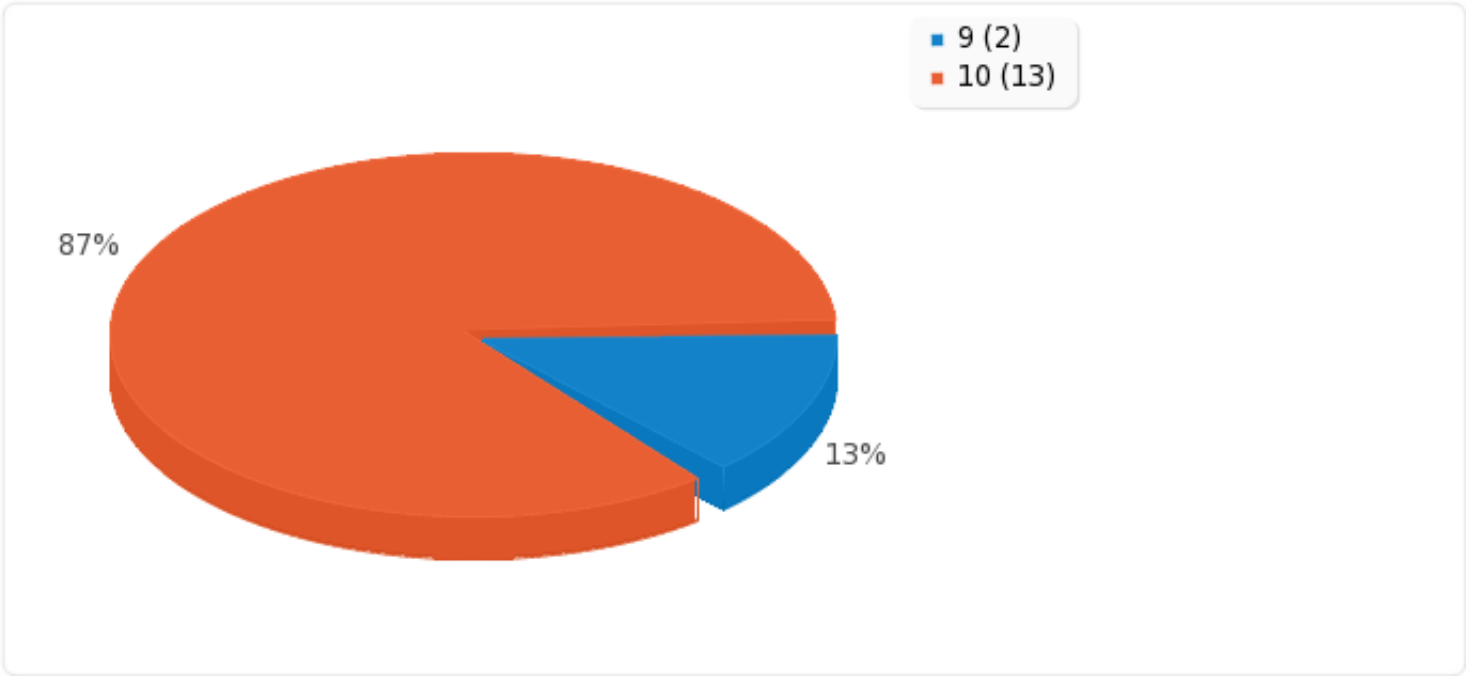


Resumen de campo para B04(B0402)

¿En cuanto a las trivias o a las animaciones de aprendizaje utilizadas en cada unidad del programa, cómo calificarías cada uno de los aspectos a continuación? Califícalo en una escala del 1 al 10.

[Apoyo en el aprendizaje]

Opción	Cuenta		Porcentaje
	1 (1)	0	0.00%
	2 (2)	0	0.00%
	3 (3)	0	0.00%
	4 (4)	0	0.00%
	5 (5)	0	0.00%
	6 (6)	0	0.00%
	7 (7)	0	0.00%
	8 (8)	0	0.00%
	9 (9)	2	13.33%
	10 (10)	13	86.67%
Sin respuesta		0	0.00%
No completada o No mostrada		0	0.00%



Resumen de campo para B04a

¿Puedes explicarnos mejor porqué las trivias no te parecieron muy lúdicas o recreativas?

	Cuenta	Porcentaje
Opción <div>Revisar</div>	0	0.00%
Sin respuesta	0	0.00%
No completada o No mostrada	15	100.00%



Resumen de campo para B04b

¿Puedes explicarnos mejor porqué las trivias no te parecieron muy apropiadas para apoyar tu aprendizaje?

	Cuenta	Porcentaje
Opción <div>Revisar</div>	0	0.00%
Sin respuesta	0	0.00%
No completada o No mostrada	15	100.00%

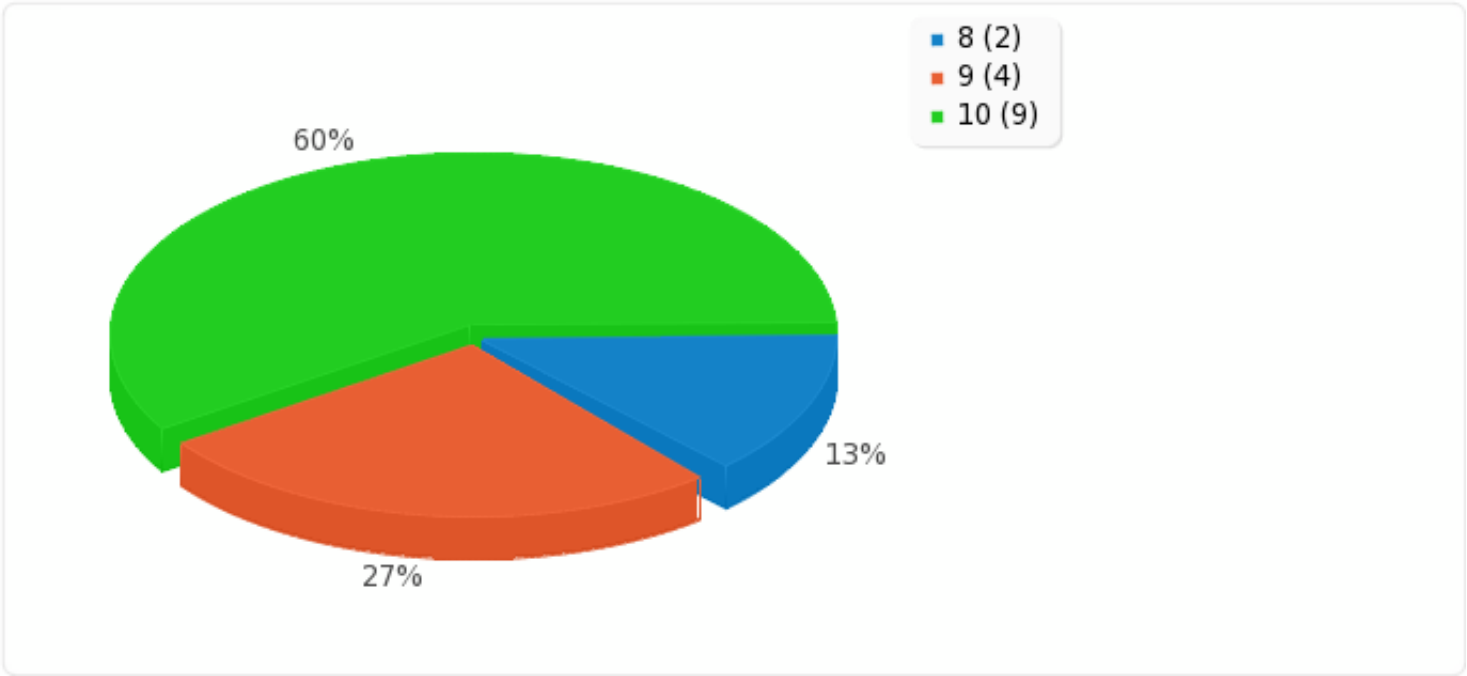


Resumen de campo para B05(B0501)

¿En cuanto al sistema de evaluación incorporado en cada unidad del programa, cómo calificarías cada uno de los aspectos a continuación? Califícalo en una escala del 1 al 10.

[Coherencia]

Opción	Cuenta		Porcentaje
	1 (1)	0	0.00%
	2 (2)	0	0.00%
	3 (3)	0	0.00%
	4 (4)	0	0.00%
	5 (5)	0	0.00%
	6 (6)	0	0.00%
	7 (7)	0	0.00%
	8 (8)	2	13.33%
	9 (9)	4	26.67%
	10 (10)	9	60.00%
Sin respuesta		0	0.00%
No completada o No mostrada		0	0.00%

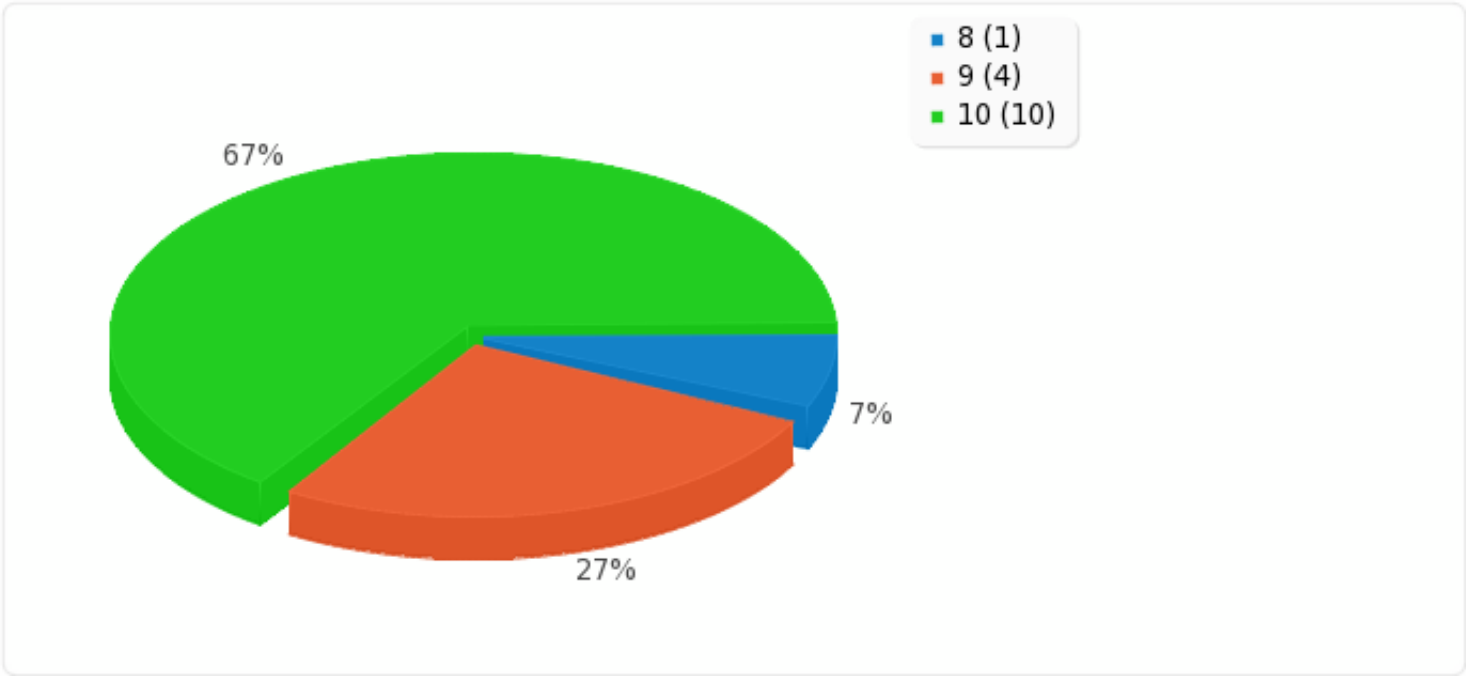


Resumen de campo para B05(B0502)

¿En cuanto al sistema de evaluación incorporado en cada unidad del programa, cómo calificarías cada uno de los aspectos a continuación? Califícalo en una escala del 1 al 10.

[Claridad]

Opción	Cuenta		Porcentaje
	1 (1)	0	0.00%
	2 (2)	0	0.00%
	3 (3)	0	0.00%
	4 (4)	0	0.00%
	5 (5)	0	0.00%
	6 (6)	0	0.00%
	7 (7)	0	0.00%
	8 (8)	1	6.67%
	9 (9)	4	26.67%
	10 (10)	10	66.67%
Sin respuesta		0	0.00%
No completada o No mostrada		0	0.00%

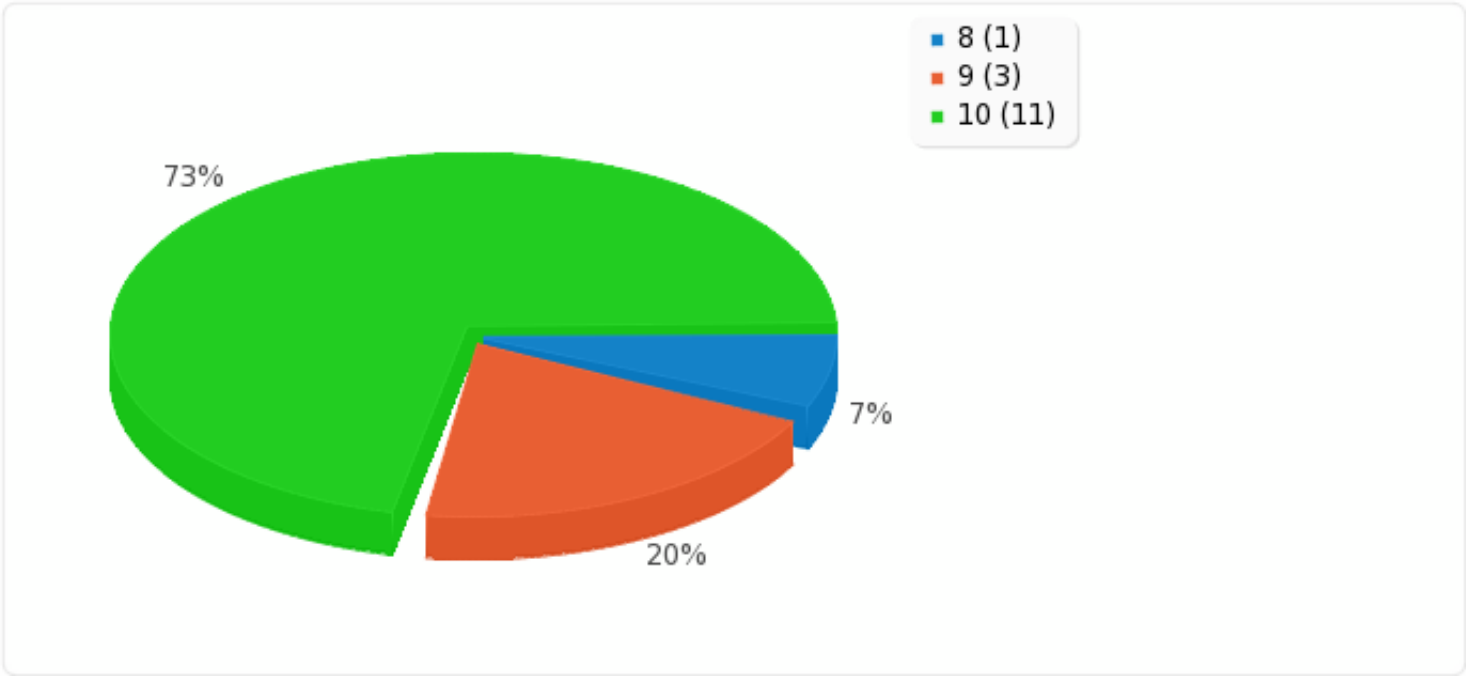


Resumen de campo para B05(B0503)

¿En cuanto al sistema de evaluación incorporado en cada unidad del programa, cómo calificarías cada uno de los aspectos a continuación? Califícalo en una escala del 1 al 10.

[Pertinencia]

Opción	Cuenta		Porcentaje
	1 (1)	0	0.00%
	2 (2)	0	0.00%
	3 (3)	0	0.00%
	4 (4)	0	0.00%
	5 (5)	0	0.00%
	6 (6)	0	0.00%
	7 (7)	0	0.00%
	8 (8)	1	6.67%
	9 (9)	3	20.00%
	10 (10)	11	73.33%
Sin respuesta		0	0.00%
No completada o No mostrada		0	0.00%

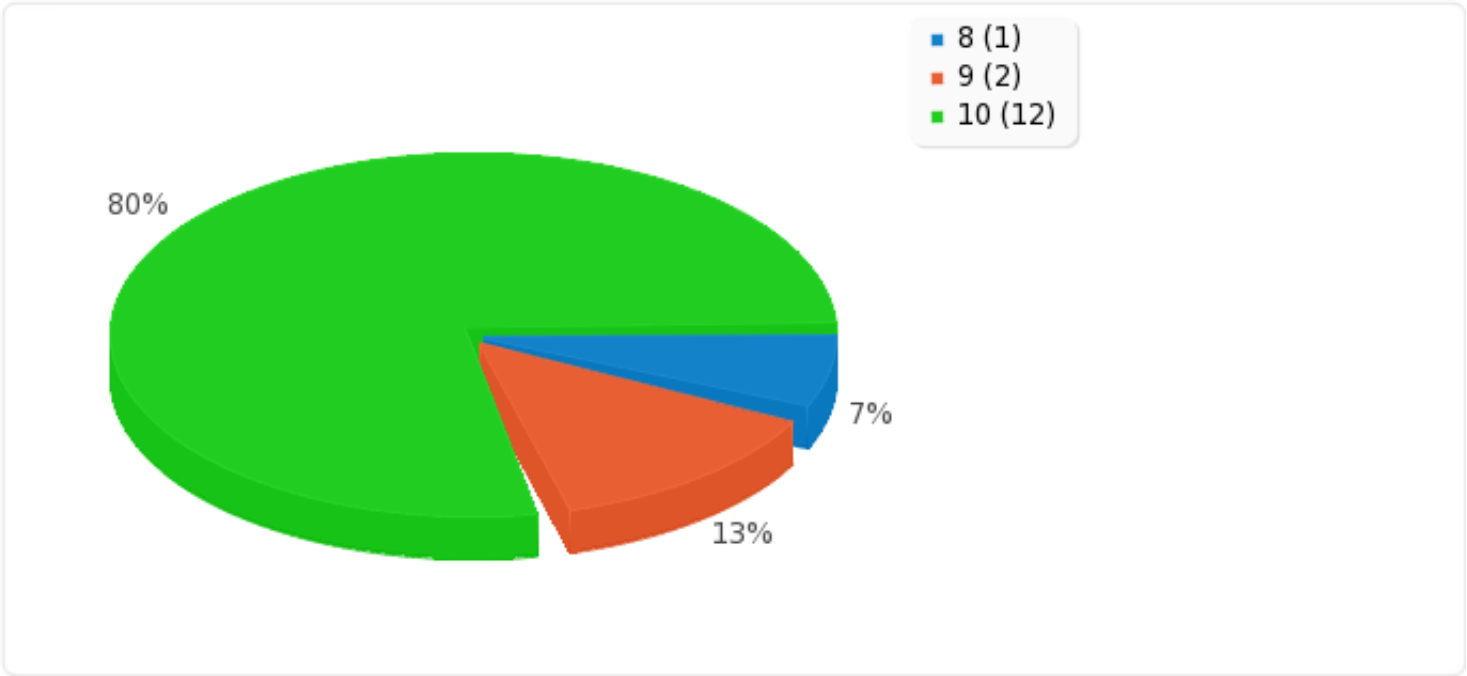


Resumen de campo para B05(B0504)

¿En cuanto al sistema de evaluación incorporado en cada unidad del programa, cómo calificarías cada uno de los aspectos a continuación? Califícalo en una escala del 1 al 10.

[Aprendizaje]

Opción	Cuenta		Porcentaje
	1 (1)	0	0.00%
	2 (2)	0	0.00%
	3 (3)	0	0.00%
	4 (4)	0	0.00%
	5 (5)	0	0.00%
	6 (6)	0	0.00%
	7 (7)	0	0.00%
	8 (8)	1	6.67%
	9 (9)	2	13.33%
	10 (10)	12	80.00%
Sin respuesta		0	0.00%
No completada o No mostrada		0	0.00%



Resumen de campo para B05a

¿Puedes explicarnos mejor porqué las preguntas de evaluación no te parecieron coherentes con el contenido temático?

	Cuenta	Porcentaje
<div>Opción</div> <div><div>Revisar</div></div> <div>0</div>	0	0.00%
<div>Sin respuesta</div> <div>0</div>	0	0.00%
<div>No completada o No mostrada</div> <div>15</div>	15	100.00%



Resumen de campo para B05b

¿Puedes explicarnos mejor porqué las preguntas de evaluación no te parecieron suficientemente claras?

	Cuenta	Porcentaje
Opción <div>Revisar</div>	0	0.00%
Sin respuesta	0	0.00%
No completada o No mostrada	15	100.00%

Resumen de campo para B05c

¿Puedes explicarnos mejor porqué las preguntas de evaluación no te parecieron muy pertinentes?

	Cuenta	Porcentaje
Opción <div>Revisar</div>	0	0.00%
Sin respuesta	0	0.00%
No completada o No mostrada	15	100.00%



Resumen de campo para B05d

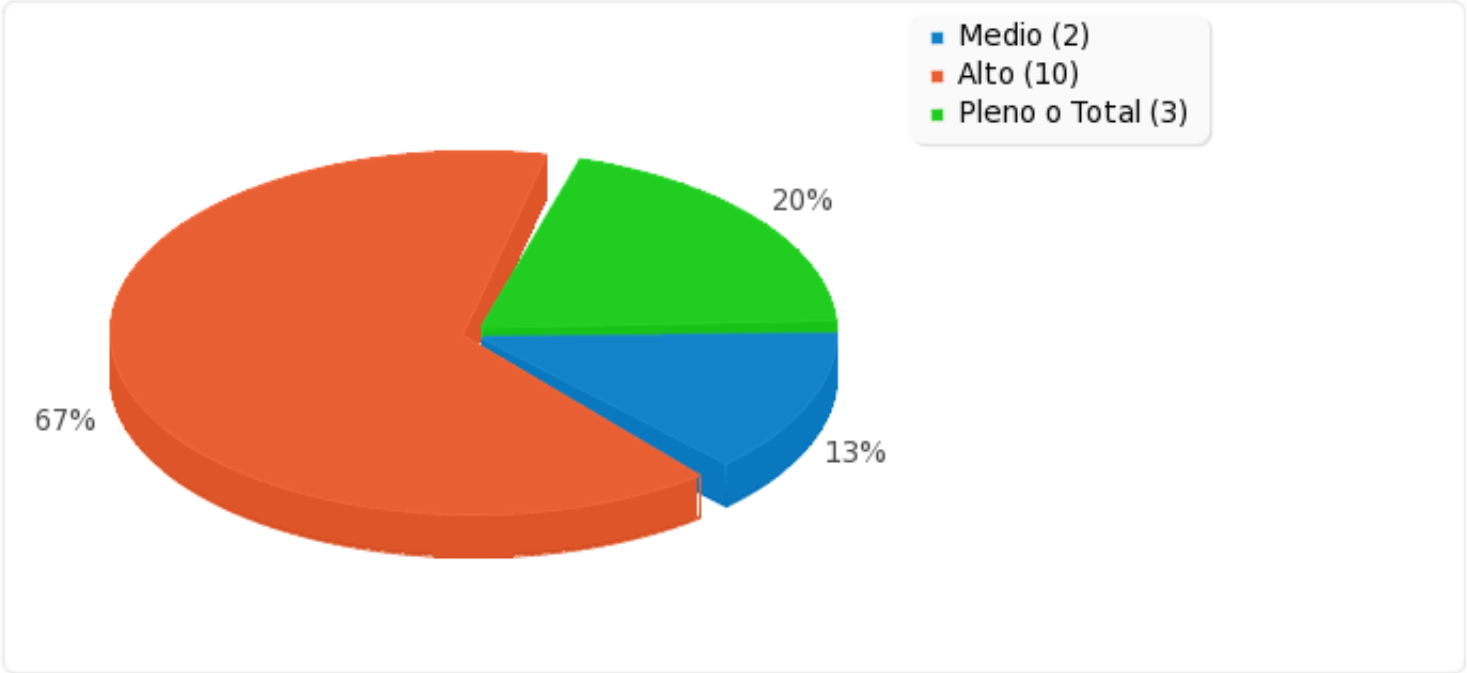
¿Puedes explicarnos mejor porqué consideras que las preguntas de evaluación no te ayudaron mucho en tu aprendizaje?

	Cuenta	Porcentaje
<div>Opción</div> <div><div>Revisar</div></div> <div>0</div>		0.00%
<div>Sin respuesta</div> <div>0</div>		0.00%
<div>No completada o No mostrada</div> <div>15</div>		100.00%

Resumen de campo para C01

¿Qué índice de uso consideras que realizaste de las 16 unidades de estudio del programa de Jurispedia?

Opción	Cuenta	Porcentaje
Escaso o Nulo (C0101)	0	0.00%
Bajo (C0102)	0	0.00%
Medio (C0103)	2	13.33%
Alto (C0104)	10	66.67%
Pleno o Total (C0105)	3	20.00%
Sin respuesta	0	0.00%
No completada o No mostrada	0	0.00%





Resumen de campo para C01a

Por favor cuéntanos en pocas palabras la razón por la cual no hiciste una mayor utilización del programa.

	Cuenta	Porcentaje
Opción <div>Revisar</div>	2	13.33%



 En principio no pude ingresar, luego no ingresaba de mi parte.  
 por que algunas cosas no me eran muy claras..

Sin respuesta 0 0.00%

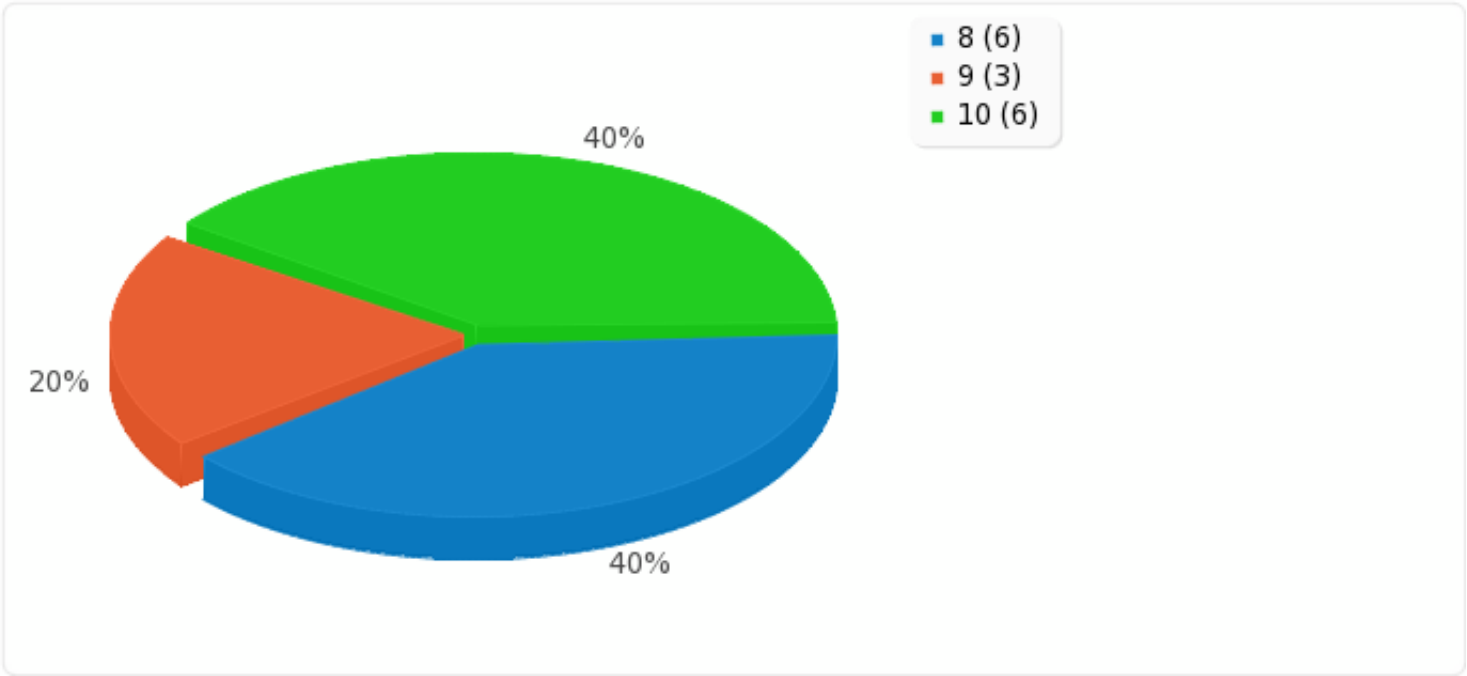
No completada o No mostrada 13 86.67%



Resumen de campo para C02(C0201)

¿Cómo calificarías en general el grado de comprensión de los contenidos de cada unidad del programa de Jurispedia? Califícalo en una escala del 1 al 10.  
[Grado de comprensión]

Opción	Cuenta		Porcentaje
	1 (1)	0	0.00%
	2 (2)	0	0.00%
	3 (3)	0	0.00%
	4 (4)	0	0.00%
	5 (5)	0	0.00%
	6 (6)	0	0.00%
	7 (7)	0	0.00%
	8 (8)	6	40.00%
	9 (9)	3	20.00%
	10 (10)	6	40.00%
	Sin respuesta	0	0.00%
No completada o No mostrada		0	0.00%



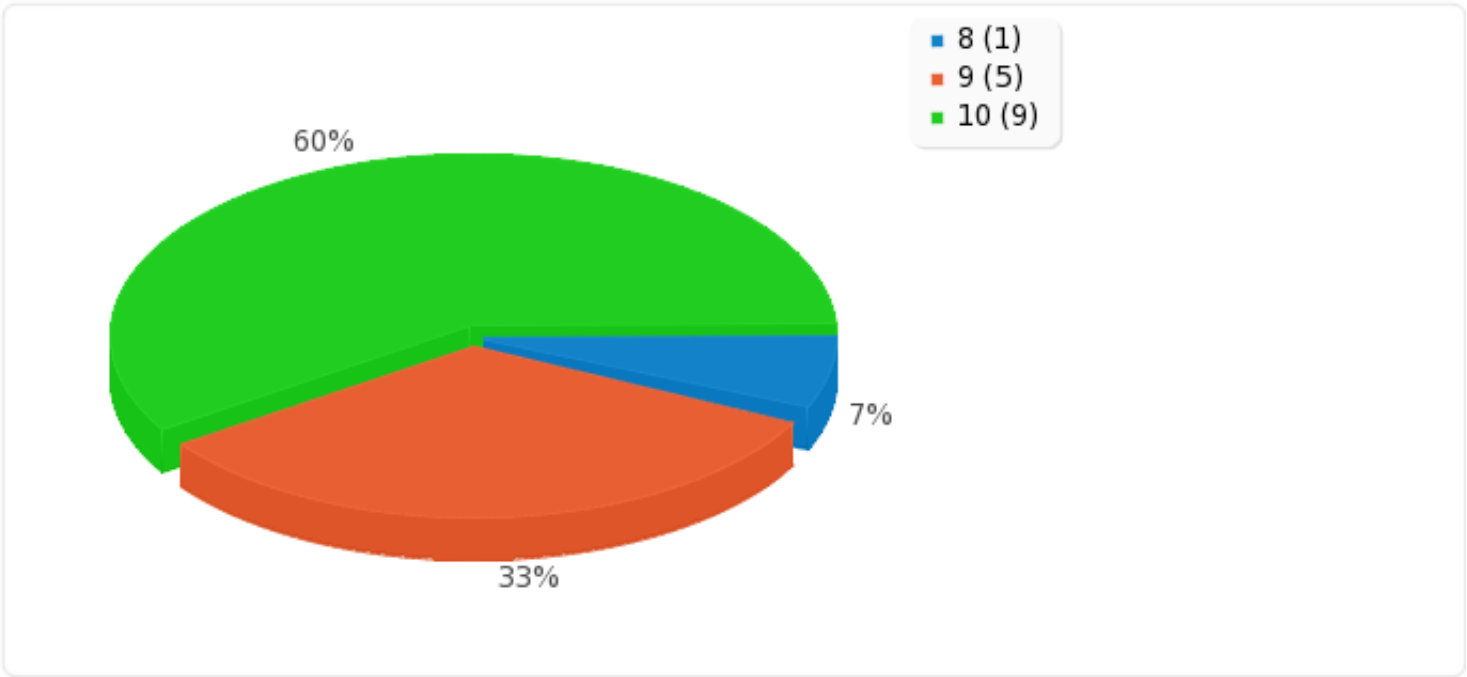


Resumen de campo para C03(C0301)

¿Cómo calificarías en general el grado de aprendizaje de los contenidos de cada uno de los temas estudiados durante el semestre, teniendo en cuenta la conjunción entre las unidades de Jurispedia y las clases presenciales? Califícalo en una escala del 1 al 10.

[Grado de aprendizaje]

Opción	Cuenta		Porcentaje
1 (1)	0		0.00%
2 (2)	0		0.00%
3 (3)	0		0.00%
4 (4)	0		0.00%
5 (5)	0		0.00%
6 (6)	0		0.00%
7 (7)	0		0.00%
8 (8)	1		6.67%
9 (9)	5		33.33%
10 (10)	9		60.00%
Sin respuesta	0		0.00%
No completada o No mostrada	0		0.00%



Resumen de campo para C03a

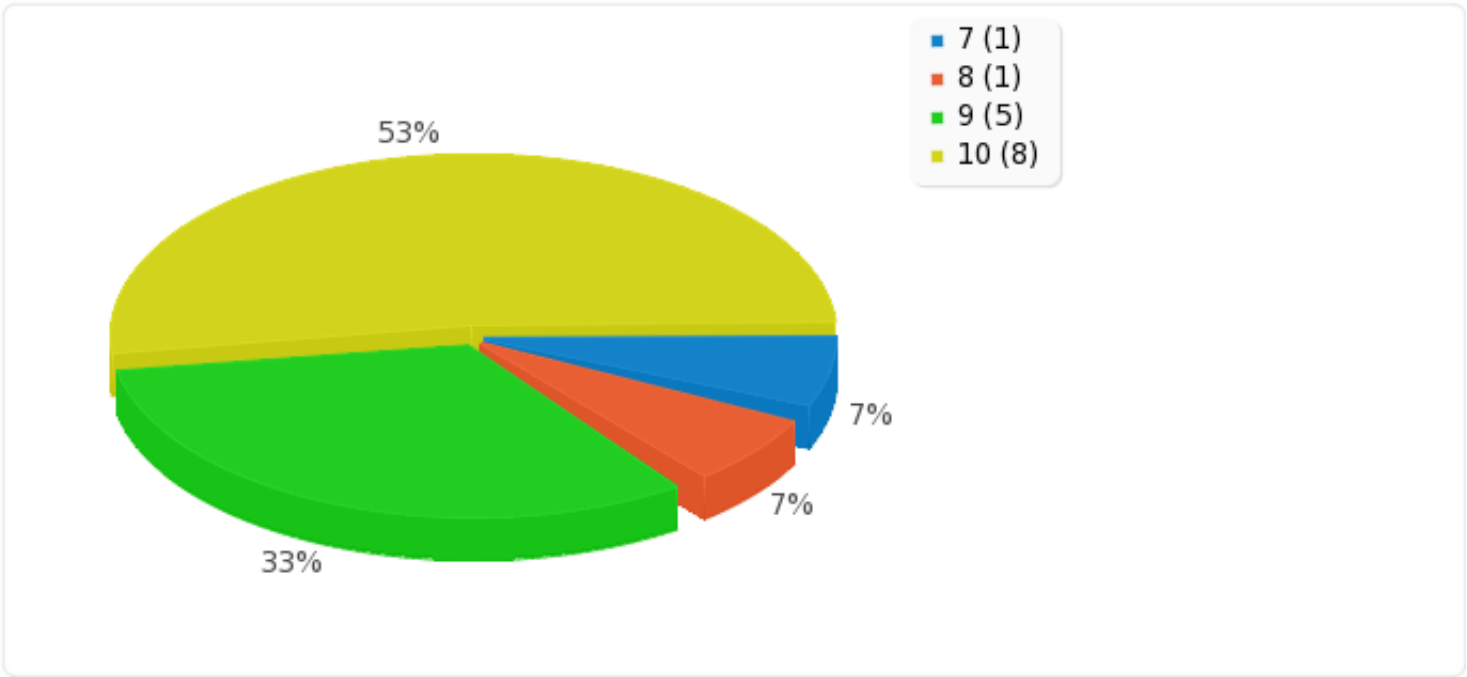
¿Puedes ampliarnos tu respuesta?

		Cuenta	Porcentaje
Opción	<div>Revisar</div>	0	0.00%
<div></div>			
Sin respuesta		0	0.00%
No completada o No mostrada		15	100.00%
		<div></div>	

Resumen de campo para C04(C0401)

Teniendo en cuenta que la finalidad principal del programa Jurispedia es la de complementar el aprendizaje presencial de las asignaturas de Derecho en los programas de Contaduría y Contabilidad, ¿cómo calificarías el cumplimiento de esa finalidad? Califícalo por favor en una escala del 1 al 10.  
[Grado de cumplimiento]

Opción	Cuenta	Porcentaje
1 (1)	0	0.00%
2 (2)	0	0.00%
3 (3)	0	0.00%
4 (4)	0	0.00%
5 (5)	0	0.00%
6 (6)	0	0.00%
7 (7)	1	6.67%
8 (8)	1	6.67%
9 (9)	5	33.33%
10 (10)	8	53.33%
Sin respuesta	0	0.00%
No completada o No mostrada	0	0.00%





Resumen de campo para C04a

¿Puedes ampliarnos tu respuesta?

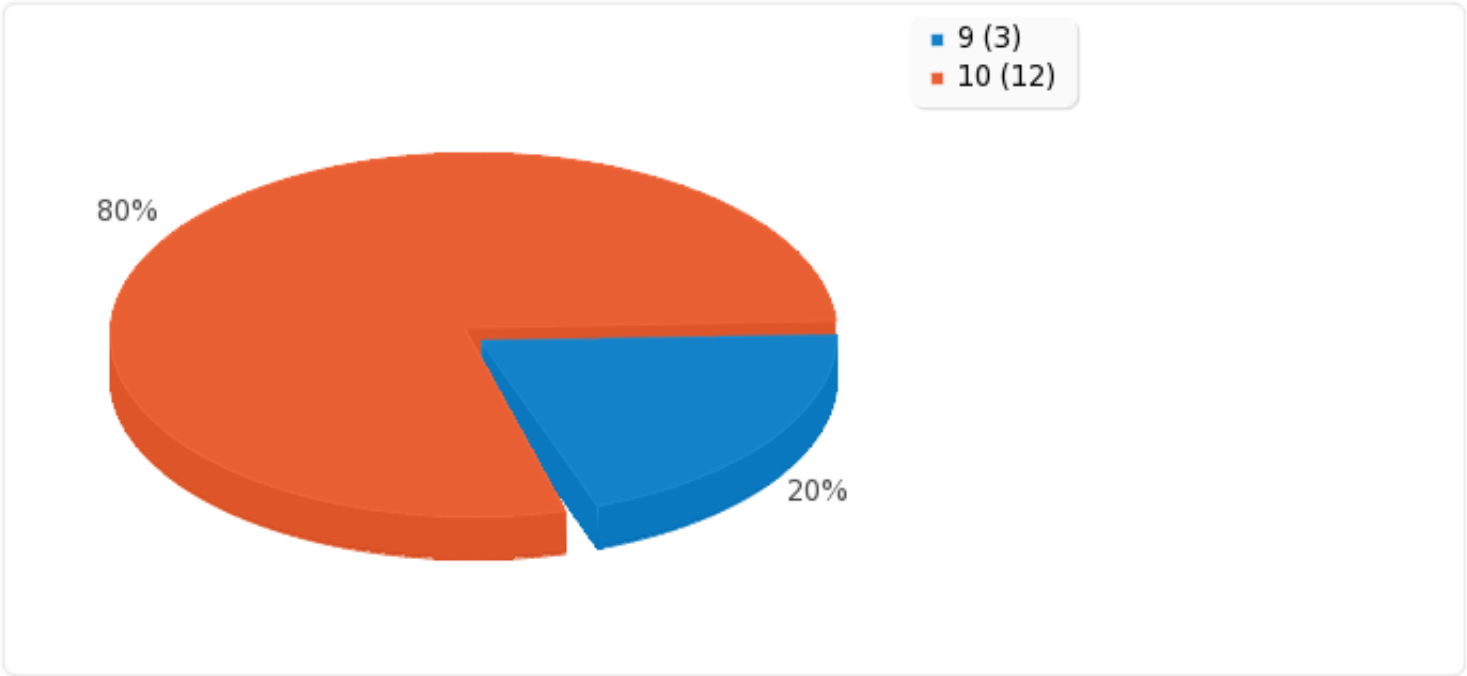
	Cuenta	Porcentaje
Opción <div>Revisar</div>	1	6.67%
<div><div><div></div><div></div></div>Falta de compromiso</div>		
Sin respuesta	0	0.00%
No completada o No mostrada	14	93.33%

Resumen de campo para C05(C0501)

Finalmente, ¿cómo calificarías en general al programa Jurispedia implementado durante este semestre en calidad de proyecto piloto? Califícalo en una escala del 1 al 10.

[Calificación general]

Opción	Cuenta		Porcentaje
1 (1)	0		0.00%
2 (2)	0		0.00%
3 (3)	0		0.00%
4 (4)	0		0.00%
5 (5)	0		0.00%
6 (6)	0		0.00%
7 (7)	0		0.00%
8 (8)	0		0.00%
9 (9)	3		20.00%
10 (10)	12		80.00%
Sin respuesta	0		0.00%
No completada o No mostrada	0		0.00%



Resumen de campo para C06

¿Quieres ampliar tu respuesta o añadir algún comentario o sugerencia en cuanto al uso y la aplicación del programa Jurispedia hacia el futuro? Por favor escríbelo en el campo del formulario a continuación:

		Cuenta	Porcentaje
Opción <div>Revisar</div>		10	66.67%
<div><div></div><div></div><div><div></div><div></div></div><div>en las días positivas no lleve tanto contenido, de resto todo esta muy bien</div><div><div></div><div></div></div><div>Me parecio un programa muy bueno ya que nos ayudo mucho mas a profundizar mas lo contenidos vistos en el semetre</div><div><div></div><div></div></div><div>Solo quisiera dar un comentario acerca de los intentos que uno puede volver hacer las actividades, ya que yo tuve ese problema y solo me lo resolvieron al final del semestre... Gracias... Cindy G</div><div><div></div><div></div></div><div>el programa estuvo muy bien nos fue de gran ayuda ya que nos hace recordar lo que mirábamos en clase gracias por su colaboración y ayuda</div><div><div></div><div></div></div><div>mejorar el diseño de la pagina</div><div><div></div><div></div></div><div>para mi personalmente el programa jurispedia es un programa el cual me ayudo a complementar mucho mas en donde implemento mas sobre dicho tema dictado presencialmente ....</div><div><div></div><div></div></div><div>Estuvo muy bueno todo, si seria bueno que se hiciera mas hacia el futuro. Para tener mas aprendizaje</div><div><div></div><div></div></div><div>seria bueno que en cada diapositiva sea mas concreta y claro que no sea muy confusa por algunas cosas.. muchas gracias..</div><div><div></div><div></div></div><div>jurispedia es el mejor trabajo del futuro</div><div><div></div><div></div></div><div>el era extenso pero una ventaja era que redondeaban a la idea principal de cada una de las unidades</div></div>			
Sin respuesta		5	33.33%
No completada o No mostrada		0	0.00%
		<div></div>	

--



LimeSurvey  
Versión 2.05+ Build 141126

